


DOKUZ EYLÜL
ÜNİVERSİTESİ



İZMİR-1982

T.C.
DOKUZ EYLÜL ÜNİVERSİTESİ



NECAT HEPKON SPOR BİLİMLERİ FAKÜLTESİ
2021-2022 EĞİTİM ÖĞRETİM YILI
BEDEN EĞİTİMİ VE SPOR ÖĞRETMENLİĞİ VE
ANTRENÖRLÜK EĞİTİMİ BÖLÜMÜ
ÖZEL YETENEK SINAV KILAVUZU

06.05.2021 tarih ve 03/02 sayılı Necat Hepkon Spor Bilimleri
Fakültesi Yönetim Kurulu kararıyla kabul edilmiştir.



Ben sporcunun zeki çevik ve aynı zamanda ahlaklısını severim...

M. Atatürk



Değerli Adaylar,

*Dokuz Eylül Üniversitesi olmanın ayrıcalığını yaşayabilmeniz temennisiyle
sınavlarınızda üstün başarılar dilerim.*

Prof. Dr. Nukhet HOTAR

REKTÖR

NECAT HEPKON SPOR BİLİMLERİ FAKÜLTESİ YÖNETİMİ



Prof. Dr. Mehmet BAYANSALDUZ

Dekan V.



Dr. Öğr. Üyesi Tolga ŞAHİN

Dekan Yardımcısı



Doç. Dr. Şenol YANAR

Dekan Yardımcısı

Bilge Kaan ALTUNOĞLU

Fakülte Sekreteri V.

SINAVDA UYGULANACAK COVID – 19 SALGINI TEDBİRLERİ

1. Sınav günü fakülte alanına adaylar ve görevliler dışında kimse alınmayacaktır.
2. Adayların sınav saatini beklerken ve sınav salonlarına alınırken sınav komisyonu tarafından belirlenen sosyal mesafe kurallarına uygun hareket etmeleri gerekmektedir.
3. Adaylar sınava girerken yanlarında kişisel dezenfektan ürünleri, siperlik veya eldiven bulundurabileceklerdir.
4. Adaylar sınav esnasında sosyal mesafelerini dikkate alarak maskelerini çıkarabileceklerdir.
5. Adayların sınav bittikten sonra sınav binasından ve sahalardan sosyal mesafeyi koruyarak çıkmaları gerekmektedir.
6. Tüm adayların, sınav alanlarına yarışma kıyafetlerini giymiş olarak gelmeleri gerekmektedir. Sınav alanında kıyafet değiştirilmeyecektir.

NECAT HEPKON SPOR BİLİMLERİ FAKÜLTESİ (NHSBF)
BEDEN EĞİTİMİ VE SPOR ÖĞRETMENLİĞİ BÖLÜMÜ VE
ANTRENÖRLÜK EĞİTİMİ BÖLÜMÜ
ÖZEL YETENEK SINAV KILAVUZU

İÇİNDEKİLER

1- GENEL HÜKÜMLER	10
1.1.YÜRÜRLÜK VE YÜRÜTME.....	13
1.1.1 ONLİNE ÖN KAYIT İÇİN GEREKLİ OLAN BELGELER	14
1.1.2. SINAV GİRİŞ BELGESİ.....	14
1.1.3. SINAV KIYAFETİ.....	14
1.2. TEMEL İLKE VE KURALLAR	15
1.3. ÖZEL YETENEK SINAVI UYGULAMA ESASLARI.....	16
1.3.1. SAĞLIK RAPORU	16
1.3.2. MİLLİ SPORCULAR.....	17
1.3.3. ENGELLİ SPORCULAR.....	17
2- GENEL BİLGİLER.....	18
2.1. ÖNEMLİ TARİHLER.....	18
2.2. SINAV YERLERİ.....	19
2.2.1. AŞAMA (KOORDİNASYON) SINAVI:	19
2.2.2. AŞAMA (BRANŞ) SINAVLARI.....	19
3- SINAVIN UYGULANMASI.....	19
3.1. BİRİNCİ AŞAMA SINAVI (KOORDİNASYON SINAVI)	19
3.1.1. KOORDİNASYON PARKURU	19
3.1.2. KOORDİNASYON PARKURU YERLEŞİM PLANI	21
4- DEĞERLENDİRME	24
4.1. KOORDİNASYON SINAVI PUANLARI	24
4.2. BRANŞ SINAVI PUANLARI	24
4.3. ORTA ÖĞRETİM BAŞARI PUANI.....	25
5-YERLEŞTİRME	25
6- BRANŞ SINAVLARI	27
6.1. ATLETİZM BRANŞ SINAVI.....	27
6.2. BADMINTON BRANŞ SINAVI.....	29
6.3. BASKETBOL BRANŞ SINAVI.....	32
6.4. CİMNASTİK BRANŞ SINAVI.....	33
6.4.1. ARTİSTİK CİMNASTİK.....	34
6.4.2. RİTMİK CİMNASTİK.....	37
6.5. FUTBOL BRANŞ SINAVI.....	44
6.6. HENTBOL BRANŞ SINAVI.....	49

6.7. MASA TENİSİ BRANŞ SINAVI	51
6.8. TENİS BRANŞ SINAVI	52
6.9. VOLEYBOL BRANŞ SINAVI.....	55
6.10. YÜZME BRANŞI SINAVI.....	60

ŞEKİLLER DİZİNİ

Şekil 1: Koordinasyon Parkuru	21
Şekil 2: Basketbol Saha Testi.....	32
Şekil 3: Duvar Pası Testi.....	45
Şekil 4: Şut Mesafeleri ile Kale ve Alan Ölçüleri	46
Şekil 5: Şut ve İsabet Testi Puanlaması.....	47
Şekil 6: Vole Vuruşunun Yapılacağı Mesafeler ile Kale Ölçüsü	47
Şekil 7: Kaleci Beceri Testi Uygulama Basamakları	48
Şekil 8: Hentbol Temel Teknikleri: Pas, Çapraz Geçiş Ve Kale Atışı	50
Şekil 9: Hentbola Özgü Beceri Parkuru	50
Şekil 10: Forehand Düz Servis Çapraz Ve Paralel Olmak Üzere Uygulanışının Gösterilmesi	51
Şekil 11: Backhand Düz Servis Çapraz Ve Paralel Olmak Üzere Uygulanışının Gösterilmesi	51
Şekil 12: Adayların Karşılıklı Fh Köşesinden Fh Düz Top Çapraz Oynaması	51
Şekil 13: Adayların Karşılıklı Bh Köşesinden Bh Düz Top Çapraz Oynaması	52
Şekil 14: Yer Vuruşları Derinlik Ve Güç Testi	53
Şekil 15: Vole Vuruşları Derinlik Ve Güç Testi	53
Şekil 16: Temel Vuruş Doğruluğu Testi	54
Şekil 17: Servis Vuruşları Testi	54
Şekil 18: Voleybol Genel Seri İstenilen Teknikler: Parmak Pas, Manşet Ve Smaç İle Müdafaa Çalışması	55
Şekil 19: Voleybol Genel Seri İstenilen Teknikler: Servis Atma Ve Hedef Bölgelerin Gösterimi	56
Şekil 20: Voleybol Genel Seri İstenilen Teknikler: Servis Karşılama Hedef Pas Bölgeleri Gösterimi.....	56
Şekil 21: Seçmeli Seride Pasörleri Pas Atma Bölümü Sahada Gösterimi	57
Şekil 22: Seçmeli Seride Pasör Blok Uygulamasının Sahada Gösterimi	57
Şekil 23: Seçmeli Seri Smaç Vuruş Ve Hedef Bölgelerin Gösterimi.....	58
Şekil 24: Seçmeli Seride Smaçör Blok Uygulamasının Gösterimi	58
Şekil 25: Seçmeli Seri Libero Savunma ve Hedefe Pas Şeması.....	59
Şekil 26: Seçmeli Seri Libero Planjonla Savunma Gösterimi	59

TABLolar DİZİNİ

Tablo 1: Kontenjanlar	15
Tablo 2: Başvuru İçin Gerekli En Az TYT Puanları	15
Tablo 3: Özel Yetenek Sınavı Puanı'nın (ÖYSP) Programlara Göre Dağılımı	16
Tablo 4: Önemli Tarihler	18
Tablo 5: Koordinasyon Sınavı Puanlama Tablosu	22
Tablo 6: Spor Branşı Sınavı Seçmeli Branşlar ve Sınav Başlangıç Saatleri	23
Tablo 7: Milli Olmayan Engelsiz Adayların Atletizm, Basketbol, Badminton, Jimnastik, Futbol, Hentbol, Masa Tenisi, Tenis, Voleybol, Yüzme Spor Branşları Dışında Kalan Diğer Spor Branşları Özgeçmiş Puan Değerlendirme Tablosu.....	24
Tablo 8: Spor Bilimleri Fakültesi Özel Yetenek Sınavı Branş Tercih Tablosu.....	26
Tablo 9: Erkekler Atletizm Sınav Değerlendirme Puan Tablosu	28
Tablo 10: Kadınlar Atletizm Sınav Değerlendirme Puan Tablosu	28
Tablo 11: Zorluk Tablosu.....	35
Tablo 12: Hata ve Kesinti Tablosu.....	36
Tablo 13: Seride Olması Gereken Zorluk Hareketlerinin Özeti	38
Tablo 14: Zorunlu Vücut Zorlukları.....	38
Tablo 15: Zorluk Hareket Havuzu (Seçmeli Zorluklar)	39
Tablo 16: Alet Temel Teknik Grupları.....	40
Tablo 17: Dans Adımı Kombinasyonu Kriterleri	40
Tablo 18:Rotasyonlu Dinamik Hareketlerin Kriterleri.....	41
Tablo 19: Zorluk Hataları Kesinti Tablosu	42
Tablo 20: Uygulama Hataları Kesinti Tablosu.....	42
Tablo 21:Aşamalar ve Puanlama.....	44
Tablo 22: Duvar Pası Sayılarının Puan Cetveli	45
Tablo 23: Top Tekniği Ve Vole Vuruşu Testi Puanlaması	48
Tablo 24: FİNA Yüzme Kuralları Tablosu	60

NECAT HEPKON SPOR BİLİMLERİ FAKÜLTESİ ÖZEL YETENEK SINAVI

1- GENEL HÜKÜMLER

Adayların sınav sonuçlarının değerlendirilmesinde; T.C. Yüksek Öğretim Kurulu Öğrenci Seçme ve Yerleştirme Merkezi 2021 Yükseköğretim Programları ve Kontenjanları Kılavuzunda yer alan Özel Yetenek gerektiren eğitim programları ile ilgili işlemlerdeki tüm hükümler uygulanacaktır.

Özel Yetenek Sınavı sonuçlarına göre aşağıdaki bölümlere öğrenci alınacaktır:

-Beden Eğitimi ve Spor Öğretmenliği

-Antrenörlük Eğitimi

Yukarıdaki her bir bölüm “Eğitim Programları” olarak adlandırılacaktır. Öğrenci seçme işlemleri aşağıdaki hususlar göz önünde tutularak yapılacaktır:

- Başvurular Dokuz Eylül Üniversitesi, Necat Hepkon Spor Bilimleri Fakültesi'nin resmi web sitesi olan sporbilimleri.deu.edu.tr adresinden yapılacaktır. Detaylar resmi web sitesinde duyurulacaktır.

- 2020-2021 eğitim-öğretim yılı DEÜ Necat Hepkon Spor Bilimleri Fakültesi Özel Yetenek Sınavına başvuracak adayların; Beden Eğitimi ve Spor Öğretmenliği Programı için 2021 Yüksek Öğretim Kurumları sınavı TYT sıralamasında ilk 800.000 (sekizyüzbin) içerisinde yer almak, Antrenörlük Eğitimi için 2021 Yüksek Öğretim Kurumları sınavı TYT ham puan türünden en az 180,00 (yüz seksen) almış olmak.

- 2020 dönüştürülmüş nihai sınav puanının Antrenörlük Eğitimi için 180,00 ve üzerinde puan almış olmak, Beden Eğitimi ve Spor Öğretmenliği için TYT sıralamasında ilk 800.000 içerisine girmiş olmak (2021 Yüksek Öğretim Sınavı (YKS) Kılavuzu, Madde 2.2.'ye istinaden “2020-TYT puanı 200,00 ve üzeri olanlar Antrenörlük Eğitimi Bölümüne ve TYT sıralamasında ilk 800.000 şartını sağlayanlar Beden Eğitimi ve Spor Öğretmenliği Bölümüne, istedikleri takdirde 2021-YKS'nin hiçbir oturumuna girmeden 2020TYT puanını 2021-YKS yerleştirmelerinde kullanabileceklerdir. Ancak, bu adayların 2021-YKS'ye başvuru yapmaları zorunludur. Bu durumda olup ilgili yükseköğretim kurumlarınca yapılacak özel yetenek sınavı sonucu yükseköğretim programlarına yerleşmek isteyen adayların da dönüştürülmüş Puanlarının hesaplanabilmesi için 2021-YKS'ye başvuru yapmaları zorunludur”).

- Güzel Sanatlar ve Spor Lisesi, Özel Güzel Sanatlar ve Spor Lisesi, Spor Lisesi ve Spor Meslek Lisesinin Beden Eğitimi veya Spor alanlarından mezun olan adaylardan ve milli sporculardan; Beden Eğitimi ve Spor Öğretmenliği Programı için 2021 Yüksek Öğretim Kurumları sınavı TYT sıralamasında ilk 800.000 (sekizyüzbin) içerisinde yer almak, Antrenörlük Eğitimi için 2021 Yüksek Öğretim Kurumları sınavı TYT ham puan türünden en az 150,00 (yüz elli) puan almış olmak; (2021 Yüksek Öğretim Sınavı (YKS) Kılavuzu, Madde 2.2.'ye istinaden “2020-TYT puanı 200,00 ve üzeri olanlar, istedikleri takdirde 2021-YKS'nin hiçbir oturumuna girmeden 2020 TYT puanını 2021-YKS yerleştirmelerinde

kullanabileceklerdir. Ancak bu adayların 2021-YKS'ye başvuru yapmaları zorunludur. Bu durumda olup ilgili yükseköğretim kurumlarınca yapılacak özel yetenek sınavı sonucu yükseköğretim programlarına yerleşmek isteyen adayların da, dönüştürülmüş puanlarının hesaplanabilmesi için 2021-YKS'ye başvuru yapmaları zorunludur).

- Güzel Sanatlar ve Spor Lisesi, Özel Güzel Sanatlar ve Spor Lisesi, Spor Lisesi ve Spor Meslek Liselerinin Beden Eğitimi veya Spor alanlarından mezun olan adaylardan ve milli sporculardan, mezun oldukları alanlardaki eğitim programlarına başvuracakların Özel Yetenek Kılavuzunda belirtilen kriterlerden en az 150,00 TYT ham puan olarak sağlamış olmak.

Milli sporcuların (milli sporcu belgesi aslı ile birlikte) milli olduklarını belirten ilgili makamlardan alınmış belge getirmek şartıyla 2021 TYT'den en az 150,00 puana ve üzeri puana veya Yükseköğretim Yürütme Kurulu kararı uyarınca ÖSYM Başkanlığı tarafından dönüştürülen 2020 TYT puanına sahip olmaları gerekir.

- Beden Eğitimi ve Spor Öğretmenliği bölümüne Görme Engel düzeyi B2 ve B3 (B1 hariç), İşitme Engellilerden implant işitme cihazı kullananlar, Ortopedik Engellilerden kol altı ve dizaltı ampute olan adaylar başvuru yapabilirler. Antrenörlük Eğitimi bölümüne ise Görme Engel düzeyi B2 ve B3 (B1 hariç), İşitme Engellilerden implant işitme cihazı kullananlar, Ortopedik Engellilerden kol altı ve dizaltı ampute olan ve süreğen engeli olan adaylar başvurabilir. Bu belgelerin ön kayıt esnasında sisteme yüklenmesi gerekmektedir.

- Engelli adayların son bir yıl içerisinde aldıkları engelli raporunu teslim etmeleri kaydıyla; Beden Eğitimi ve Spor Öğretmenliği Programı için 2021 Yüksek Öğretim Kurumları Sınavı TYT puan sıralamasında ilk 800.000 (sekizyüzbin) içerisinde yer almış olmak, Antrenörlük Eğitimi için 2020 Yüksek Öğretim Kurumları Sınavı TYT puanından en az 100,00 (yüz) puan almış olmak. Engelli aday statüsünde sınava başvuran adaylar; ÖSYS kılavuzlarında yer alan formül kullanılmadan kendi aralarında yapılacak ayrı bir yetenek sınav sonucuna göre değerlendirilecektir.

* Görme Engelli kabul derecelendirmeleri:

(B2-B3 görme düzeyi olan)

** İşitme Engelli kabul derecelendirmeleri:

0-25 dB arası (normal işitme sınırları)

26-40 dB arası (çok hafif derecede işitme kaybı)

41-55 dB arası (hafif derecede işitme kaybı)

- Yerleştirmeye esas olan puanın hesaplanması için aşağıdaki üç puan belli ağırlıklarla çarpılarak toplamı alınacaktır.

1.7.1.ÖYSP Standart Puanı (ÖYSP-SP)

1.7.2.Ortaöğretim Başarı Puanı (OBP),

1.7.3.2020/2021-TYT Ham Puanı (TYT-P)

- Özel Yetenek Sınavı Puanının (ÖYSP) ağırlıklandırmaya girebilmesi için bu puanların standart puanlara çevrilmesi gerekir. ÖYSP' lerin standart puana çevrilmesi için önce ÖYSP

dağılımının ortalaması ve standart sapması hesaplanacak, daha sonra da barajı geçen her aday için aşağıdaki formül kullanılarak ÖYSP Standart Puanı hesaplanacaktır.

$$\text{ÖYSP Standart Puanı (ÖYSP-SP)} = 10 \times \left(\frac{\text{Adayın ÖYSP Puanı} - \text{ÖYSP Puan Dağılımının Ortalaması}}{\text{ÖYSP Puan Dağılımının Standart Sapması}} \right) + 50$$

Yerleştirmeye esas olacak puan (Yerleştirme Puanı = YP) aşağıdaki formül kullanılarak hesaplanacaktır.

Aday aynı alandan geliyorsa (30.03.2012 tarihi itibarıyla bir mesleğe yönelik program uygulayan ortaöğretim kurumlarından mezun olan veya öğrenim görmekte olan öğrenciler için uygulanacaktır.) İlgili ortaöğretim kurumuna 30.03.2012 tarihinden sonra kayıt olan adaylar için uygulanmayacaktır)

$$YP = (1,17 \times \text{ÖYSP-SP}) + (0,11 \times \text{OBP}) + (0,22 \times \text{TYT-P}) + (0,03 \times \text{OBP})$$

Aday diğer alanlardan geliyorsa

$$YP = (1,17 \times \text{ÖYSP-SP}) + (0,11 \times \text{OBP}) + (0,22 \times \text{TYT-P})$$

NOT: Yerleştirme Puanının (YP) hesaplanmasında kullanılacak formülün, ÖSYM tarafından yeniden düzenlenmesi halinde gerekli olan tüm değişiklikler aynen uygulanacaktır.

Bu durumda adayın bir ÖYSP Standart Puanı (ÖYSP-SP) olacaktır. ÖYSP-SP dağılımının ortalaması 50, standart sapması 10'dur.

- 2020-YKS puanları ile bir yükseköğretim programına yerleştirilen veya özel yetenek sınavı sonucu kayıt olan adayların ortaöğretim başarı puanlarına ilişkin katsayıları yarıya düşürülecektir. Adaylar YP puanlarına göre en yüksek puandan başlamak üzere sıraya konacak ve kontenjan sayısı kadar aday sınavı kazanmış olacaktır.
- ÖSYM kılavuzu-2021, Madde 2.2.'ye istinaden "2020-TYT Ham puanı 200,00 ve üzeri olan adaylardan 2021 YKS' nin hiçbir oturumuna girmeden 2021 yılında sadece "Özel Yetenek Sınavı" sonuçlarına göre öğrenci alacak Yükseköğretim programlarına başvurmak isteyenlerin dönüştürülmüş puanlarının hesaplanabilmesi için 2021-YKS başvurularını yapmış olmaları gerekmektedir.
- Sınav sonunda Yerleştirme Puanı eşit olan adaylardan Yetenek Sınavı Puanı daha yüksek olan aday tercih edilir, yine eşitlik söz konusu ise TYT ham puan türü en yüksek puana sahip olan aday tercih edilir.
- Engelli adaylar, "engelli sağlık kurulu raporu" ile belgelenmeleri kaydıyla özel yetenek sınavı ile öğrenci alan programlara başvurmaları halinde Y-TYT puanları değerlendirmeye katılmadan (Kılavuzda yer alan formül kullanılmadan) kendi aralarında yapılacak ayrı bir yetenek sınavı sonucuna göre değerlendirilerek yetenek sınavını kazanan adayların kayıtları yapılır.

- Her kontenjan grubu için asil ve yedek aday listeleri ile kesin kayıt hakkı kazananlara ilişkin listeler, Fakülte Dekanlığının onayından sonra DEÜ Necat Hepkon Spor Bilimleri Fakültesi'nin resmi web sitesinden ilan edilir.

İTİRAZLAR;

- Tüm sınav parkurları ile ilgili itirazlar öncelikle ilgili parkurun sınav komisyonuna yapılması zorunludur.
- Sınav parkuru ile ilgili itirazlar varsa aday itirazını ilgili sınavının bitimini takiben aynı takvim günü içerisinde sınav komisyonuna yapmalıdır.
- Sınavların bitiminde önce kontrol listesi ilan edilir. Adayların Özel Yetenek Sınav Puanlarına ilişkin itirazları, ilgili sınavın kontrol listesinin ilanını takip eden ilk iş gününde mesai bitimine kadar yapılır.
- Gerekli incelemeler yapıldıktan ve varsa itirazlar değerlendirildikten sonra kesin sonuç listeleri ilan edilir. Adaylar sınav sonuçlarına ilişkin kesin listelerin ilanından itibaren 24 saat içerisinde itiraz edebilirler. Bu süre geçtikten sonra yapılan itirazlar kabul edilmeyecektir.
- Resmi Web sitemizden (<https://sporbilimleri.deu.edu.tr/>) yayınlanan sınav sonuçlarına ilişkin sonuçlar bilgilendirme amaçlıdır.
- Kesin sonuçların açıklanmasında Fakülte Dekanlığının onayladığı sonuçlar esas alınacaktır.
- Tüm adaylar ilan edilen grupta ve sırasında sınava girmek zorundadır.
- Yukarıda belirtilen hükümlerin haricinde bölümlerin kendi özel kılavuzunda belirtilen özel sınav hükümleri uygulanacaktır.
- Ön kayıt yaptıran adaylar <https://sporbilimleri.deu.edu.tr/> web sitesinde Özel Yetenek Sınavı bölümünde bulunan bu kılavuzdaki tüm hükümleri ve Sınav Yürütme Kurulunun aldığı/alacağı tüm kararları kabul etmiş sayılırlar.
- Bu kitapçıkta yazan ya da yazmayan maddeler, kurallar ve açıklamalarla ilgili her türlü değişiklik yapma, karar alma, kurallarda değişiklik ya da düzeltme yapma yetkisi Sınav Yürütme Kuruluna aittir. Kitapçıkta yer almayan konularla ilgili karar alma ve uygulamalar Sınav Yürütme Kurulunun yetkisi altındadır.
- Sonuçların değerlendirilmesi, sınav sonuçlarının ilan edilmesi ve kayıtlarla ilgili tüm yetki ve sorumluluk Sınav Yürütme Kurulunun kararlarına göre belirlenerek DEÜ Necat Hepkon Spor Bilimleri Fakültesi'nin resmi web sitesinden ilan edilir.
- Kontenjanların dolmaması ve/veya aktarılması ile ilgili değişiklik yapma yetkisi Fakülte Yönetim Kuruluna aittir.

1.1.YÜRÜRLÜK VE YÜRÜTME

Bu kılavuz, Dokuz Eylül Üniversitesi Senatosunun kabul tarihinden itibaren yürürlüğe girer. Bu kılavuzda belirtilen özel yetenek sınavı Dokuz Eylül Üniversitesi Necat Hepkon Spor Bilimleri Fakültesi sınav komisyonunca yürütür.

1.1.1. ONLINE ÖN KAYIT İÇİN GEREKLİ OLAN BELGELER

Özel Yetenek Sınavı ön kayıt işlemleri, Necat Hepkon Spor Bilimleri Fakültesi Dekanlığı Özel Yetenek Sınavı resmi web sitesi olan sporbilimleri.deu.edu.tr adresinden online yapılacaktır.

- Başvuru Formu
- Fotoğraf (1 adet) (4,5 x 6 cm ebadında) (Adayın açık olarak tanınmasına imkan verecek şekilde, öğrencinin yüzü fotoğrafta ortalanmış olarak tamamen görünür olması şartıyla son 6 ay içinde çekilmiş vesikalık fotoğraf) (Kesin kayıt esnasında 12 adet vesikalık fotoğraf istenecektir).
- Nüfus Cüzdanı Fotokopisi (Kayıt esnasında aslı gösterilecektir)
- Lise Diploması Fotokopisi (Kayıt esnasında aslı gösterilecektir)
- TYT Sonuç Belgesi ya da Yabancı Uyruklu Öğrenci Sınavı (DEYÖS) Sonuç Belgesi ya da Uluslararası Sınav Puanı/Diploma Notu Sonuç Belgesi
- “Spor Bilimleri Fakültesi Bölümlerinin Özel Yetenek Sınavına Girmesinde Sakınca Yoktur” ibareli resmi bir sağlık kuruluşundan alınmış belge (Engelli dahil)
- Milli sporcular için “Spor Hizmetleri Genel Müdürlüğü” nden alınmış; “Millilik Belgesi” nin fotokopisi (Kayıt esnasında aslı gösterilecektir). Türkiye Futbol Federasyonu Bölge Müdürlüğüne verilmiş belgeler geçerlidir.
- “Sporcu Bilgi Formu” aslı, başarılı sporcular için; “Sportif Başarı Belgesi” aslı veya noter onaylı örneği (fotokopisini verenler aslını kayıt esnasında ibraz etmek zorundadır).
- **Görme, İşitme ve Bedensel Engelli Milli sporcuların;** Sınava gelirken yanlarında, Türkiye Görme Engelliler Spor Federasyonu, Türkiye İşitme Engelliler Federasyonu, Türkiye Bedensel Engelli Spor Federasyonu tarafından onaylanmış, milli sporculuk kategorisini gösteren belge ile ulusal ve uluslararası başarılarının dökümünü içeren belgeleri getirmeleri ve teslim etmeleri ön kayıta sisteme yüklemeleri gerekmektedir. Sınav sırasında resmi olarak belgelenemeyen milli sporculuk durumu ya da sportif başarı dikkate alınmaz ve puanlandırılmaz.

NOT: Kayıt için gerekli olan evraklar DEÜ Necat Hepkon Spor Bilimleri Fakültesi Dekanlığı tarafından belirlenen tarihlerde adaylar tarafından online başvuru olarak sisteme yüklenecektir (sporbilimleri.deu.edu.tr). Başvuru şekli ve sistem ile ilgili detaylar Necat Hepkon Spor Bilimleri Fakültesi Dekanlığının resmi web sitesi olan sporbilimleri.deu.edu.tr adresinden yapılacaktır. Eksik belge ile yapılan başvurular kabul edilmeyecek ve değerlendirmeye alınmayacaktır. Özel yetenek sınavlarına katılabilmek için, bir adayın süresi içinde ön kayıt işlemlerini tamamlamış olması gerekmektedir.

1.1.2. SINAV GİRİŞ BELGESİ

Fotoğraflı sınav giriş belgesi online kayıt işlemleri tamamlandıktan ve Sınav Komisyonu onayı verildikten sonra adayın kendisi tarafından printer çıktısı alınır. Adaylar sınava girerken sınav giriş belgesi ile diğer bir resmi kimlik belgesini (nüfus cüzdanı, ehliyet veya geçerli tarihli pasaport) birlikte bulundurmak ve istenildiğinde göstermek **zorundadırlar**.

1.1.3. SINAV KIYAFETİ

Sınavlara spor kıyafeti ve spor ayakkabı ile girilmesi gerekmektedir. Sınav kıyafeti genel olarak; eşofman, şort, tayt, atlet, t-shirt olup (spor kıyafetlerinin üzerinde hiç bir suretle reklam veya yazı bulunmayacak), Cimnastik sınavlarında cimnastik mayosu, adaylar kendi spor branşına uygun kıyafetle katılmak zorundadır. Yüzme branşı sınavında erkeklerin slip mayo, kadınların yüzücü mayosu giymeleri ve bone takmaları zorunludur.

1.2. TEMEL İLKE VE KURALLAR

2021-2022 Eğitim Öğretim yılı için Üniversitemiz, Spor Bilimleri Fakültesi Antrenörlük Eğitimi Bölümü ile Beden Eğitimi ve Spor Öğretmenliği Bölümüne Özel Yetenek Sınavıyla alınacak öğrencilerin Özel Yetenek Sınavları ve sınav sonrası işlemlere ilişkin kurallar bu kılavuzda yer almaktadır. Başvurunuzu sporbilimleri.deu.edu.tr üzerinden gerçekleştirdikten sonra, kayıt ve yerleştirme işlemleri tamamlanıncaya kadar sürecinizi web sitemiz üzerinden takip ediniz.

Tablo 1: Kontenjanlar

Bölüm	Erkek	Kadın	Milli Sporcular	Engelli Sporcular	Toplam
Antrenörlük Eğitimi	22	15	8	5	50
Beden Eğitimi ve Spor Öğretmenliği	18	12	6	4	40

* Sınava katılacak adaylar iki (2) tercih yapabileceklerdir.

Tablo 2: Başvuru İçin Gerekli En Az TYT Puanları

Bölüm	TYT	Milli Sporcular/Spor Alan mezunları	Engelli /Milli Engelli Adaylar*
Antrenörlük Eğitimi	180,00	150,00	100,00
Beden Eğitimi ve Spor Öğretmenliği	İlk 800.000 içinde yer almak	İlk 800.000 içinde yer almak	İlk 800.000 içinde yer almak

Sınav 16 Ağustos 2021 tarihinde, Tınaztepe Spor Salonu'nda Koordinasyon Sınavı ile başlayacaktır. Adaylar sosyal mesafe ve hijyen kurallarına dikkat edilerek sınav komisyonu tarafından belirlenen tarih ve saatlerde sınava alınacaklardır.

Adayların Koordinasyon Sınavı'na gireceği gün ve saat sporbilimleri.deu.edu.tr adresinde ilan edilecektir. Adaylar, ilan edilen yer, tarih, gün ve saatte sınava girmek zorundadır. **Aksi takdirde sınav haklarını kaybedeceklerdir.**

Adaylar sınav süresince onaylanmış sınav giriş belgesi ile fotoğraflı özel kimlik belgelerini yanlarında bulundurmaları zorundadır. Nüfus cüzdanı, üzerinde T.C kimlik numarası yazan sürücü belgesi, süresi geçmemiş olmak koşulu ile pasaport dışındaki belgeler, kimlik belgesi olarak kabul edilmeyecektir. Kimlik belgesi olmayan adaylar sınava alınmayacaktır.

1.3. ÖZEL YETENEK SINAVI UYGULAMA ESASLARI

2021-2022 Eğitim-Öğretim yılı için Dokuz Eylül Üniversitesi, Necat Hepkon Spor Bilimleri Fakültesi, Antrenörlük Eğitimi Bölümü ve Beden Eğitimi ve Spor Öğretmenliği Bölümü Lisans Programlarına alınacak öğrenciler iki aşamalı özel yetenek sınavı ile belirlenecektir.

1.Aşama Koordinasyon Sınavı "baraj" sınavıdır. Barajın altında kalan adaylar 2. Aşama olan branş sınavına giremezler. Koordinasyon Sınavı'na katılan adayların puanları büyükten küçüğe doğru sıralanacak, eşitlik halinde TYT puanlarına göre değerlendirilecektir. Sınav Yürütme Kurulunca belirlenecek sayıda aday 2. Aşama Branş Sınavı'na girmeye hak kazanacaktır. Milli sporcular da Koordinasyon Sınavı'na katılacaktır. Ancak milli sporcular bu aşamada elemeye tabi tutulmayacaklardır.

Koordinasyon Sınavı, tüm adaylar tarafından tamamlandıktan sonra Branş Sınavı'na girmeye hak kazanan adayların listesi sporbilimleri.deu.edu.tr ağ adresinden ilan edilecektir.

Tablo 3: Özel Yetenek Sınavı Puanı'nın (ÖYSP) Programlara Göre Dağılımı

Bölümler	1. Aşama Koordinasyon (%)	2. Aşama Spor Branşı (%)	TOPLAM
Antrenörlük Eğitimi	30	70	100
Beden Eğitimi ve Spor Öğretmenliği	30	70	100

1.3.1. SAĞLIK RAPORU

Sınava girecek tüm adayların Resmi Sağlık Kurumlarından ve/veya Özel Hastanelerden alacakları "Spor Bilimleri Fakültesi Özel Yetenek Sınavlarına Katılmasında Sağlık Açısından Sakınca Yoktur" ifadesi bulunan sağlık raporunu, başvuru belgelerine eklemeleri zorunludur. Başvuru sırasında bu raporu teslim etmeyen adayların ön kayıt kesinleştirme işlemi yapılmaz.

1.3.2. MİLLİ SPORCULAR

Sınava katılmak isteyen Millî Sporcuların, **Gençlik ve Spor Bakanlığı Millî Sporcu Belgesi Verilmesi Hakkında Yönetmelik** ve kurallarına uygun olarak alacakları Millî Sporcu olduklarını gösterir resmi belgeler ile durumlarını anlatan bir dilekçeyi sınavın bütün aşamalarında yanlarında bulundurmaları gerekmektedir. Millî Sporcu olduklarını gösterir resmi belgeyi online sistemi üzerinden sisteme yüklemeyen adaylar Milli Sporcu olsalar dahi bu statüsünde değerlendirilmezler. Millî sporcular, başvuru ve sınav süresince diğer adaylar gibi sınava girecekler ancak Milli Sporcu kategorisinde değerlendirileceklerdir. Milli Sporcu kategorisinde kontenjan dışı kalan adaylar aynı zamanda diğer adaylar ile birlikte başarı toplam puanlarına göre sıralamada yer alacaklardır.

1.3.3. ENGELLİ SPORCULAR

Adaylar, daha önce de Genel Hükümlerde ifade edilen engel durumlarını gösterir sağlık raporlarını başvuru esnasında online olarak sisteme yüklemek zorundadırlar. Beden Eğitimi ve Spor Öğretmenliği bölümüne Görme Engel düzeyi B2 ve B3 (B1 hariç), İşitme Engellilerden implant işitme cihazı kullananlar, Ortopedik Engellilerden kol altı ve dizaltı ampute olan adaylar başvuru yapabilirler. Antrenörlük Eğitimi bölümüne ise bedensel engelli, görme engelli, işitme engelli ve süregen engelli adaylar başvurabilir. Beden Eğitimi Öğretmenliği Bölümü için TYT ilk 800.000 lik sıra diliminde olanlar, Antrenörlük Eğitimi Bölümü için TYT puanı 100 ve üzerinde olanlar, son bir yıl içerisinde alınmış “engelli durumlarını belirleyen sağlık kurulu raporu” ile belgelemeleri kaydıyla Özel Yetenek Sınavı’na başvurabilirler. Engelli adayların ve engelli milli adayların 2021 TYT’de en düşük 800.000 inci başarı sırasına sahip olmaları gerekir (Görme engeli B2 ve B3 olanlar, işitme engeli implant işitme cihazlılar, ortopedik engeli kol altı ve dizaltı ampute olanlar müracaat edebilir; Görme engelli adaylar için Sürekli Engelli Sağlık Kurulu Raporu ile birlikte B2 ve B3 düzeyi Mental ve Bilişsel engelli adaylar için Sürekli Engelli Sağlık Kurulu Raporu ile birlikte engel düzeyi %60 ve altında olanlar, Fiziksel engelli adaylar için Sürekli Engelli Sağlık Kurulu Raporu ile birlikte tekerlekli sandalye olmadan diğer destek ekipmanları ile birlikte egzersiz ve fiziksel aktivite yapabilecek olması, beden kazanma gücünde azalma oranı %50 ve altında olan adaylar ile genel engel düzeyi %60 ve altında olanlar, İşitme engelli adaylar için Sürekli Engelli Sağlık Kurulu Raporu ile birlikte işitme cihazı ile işitebilir durumda olması ve genel engel düzeyi %60 ve altında olanlar müracaat edebilir). Süreli Engelli Sağlık Kurulu Raporu kabul edilmeyecektir.

Engelli milli sporcuların (milli sporcu belgesi aslı ile birlikte) milli olduklarını belirten ilgili makamlardan alınmış belge getirmek şartıyla 2021 TYT’den en az 100 puana ve üzeri puana veya Yükseköğretim Yürütme Kurulu kararı uyarınca ÖSYM Başkanlığı tarafından dönüştürülen 2020 TYT puanına sahip olmaları gerekir (Görme engeli B2 ve B3 olanlar, işitme engeli implant işitme cihazlılar, ortopedik engeli kol altı ve dizaltı ampute olanlar müracaat edebilir). (Görme engelli adaylar için Sürekli Engelli Sağlık Kurulu Raporu ile birlikte B2 ve B3 düzeyi Mental ve Bilişsel engelli adaylar için Sürekli Engelli Sağlık Kurulu Raporu ile birlikte engel düzeyinin %60 ve altında olanlar, Fiziksel engelli adaylar için Sürekli Engelli Sağlık Kurulu Raporu ile birlikte tekerlekli sandalye olmadan diğer destek ekipmanları ile birlikte egzersiz ve fiziksel aktivite yapabilecek olması, beden kazanma gücünde azalma oranı %50 ve altında olan adaylar ile genel engel düzeyi %60 ve altında olanlar, İşitme engelli adaylar için Sürekli Engelli Sağlık Kurulu Raporu ile birlikte işitme cihazı ile işitebilir durumda olması ve genel engel düzeyi %60 ve altında olanlar müracaat edebilir). Süreli Engelli Sağlık Kurulu Raporu kabul edilmeyecektir. Adayların puanı, TYT puanı değerlendirmeye katılmadan

yani ÖSYS kılavuzlarında yer alan formül kullanılmadan hesaplanacaktır. Puan ve kontenjan dahilinde değerlendirilmeleri ve yerleřtirmeleri kendi aralarında yapılacaktır. Ayrıca engelli adaylara iki deneme yapma hakkına sahip olacaklardır. Adaylar birinci aşamaya (koordinasyon parkuru) katılmayacak olup sadece branş sınavı üzerinden değerlendirilerek yerleřtirme puanları hesaplanacaktır. Milli engelliler branş sınavından tam puan almış sayılırlar. Puanların eşitliđi durumunda TYT puanları göz önünde bulundurularak sıralama gerçekleştirilir.

Adaylar, internet üzerinden başvuruda bulunacaklar, ancak ön kayıt kesinleřtirme iřlemi sırasında başvuru için gerekli belgelerle birlikte Milli engelliler, **ilgili spor federasyonundan aldıkları** (milli sporculuk kategorisini gösteren) **millilik belgesini**, ulusal ve/veya uluslararası başarıların dökümünü içeren belgeleri (**ilgili federasyonlar tarafından onaylanmış ve ıslak imzalı**); Milli olmayan engelliler, Engelli Sağlık Kurulu Raporunu ön kayıt esnasında sisteme yüklemeli ve sınav esnasında getirerek görevliye teslim etmelidirler.

Sportif başarının dikkate alınması ve puanlanabilmesi için engelli sağlık kurulu raporu, milli sporculuk belgesi ve ulusal-uluslararası başarıları gösteren belgelerin jüriye de ibraz edilmesi gerekmektedir.

2- GENEL BİLGİLER

2.1. ÖNEMLİ TARİHLER

Tablo 4: Önemli Tarihler

09-13 Ağustos 2021	<i>Ön kayıt tarihi</i>
16-20 Ağustos 2021	<i>Uygulamalı Sınav tarihi</i>
23 Ağustos 2021	<i>Sınavlara İtiraz tarihi</i>
27 Ağustos 2021	<i>Asil ve Yedek Kazananların Listesinin İlanı (Ösym'den oöb Puanları geldikten sonra)</i>
31 Ağustos-3 Eylül 2021	<i>Kesin kayıt işlemleri</i>
6-8 Eylül 2021	<i>Yedek listeden gelenlerin Kesin kayıt işlemleri</i>
ÖSYM sınav takvimi ile Kontenjan sayısının deđişmesi, kayıt işlemlerinin tamamlanamaması durumunda, TYT sonuçların açıklanma tarihlerinin belirlenmesi ve benzeri durumlarda Fakülte Yönetim Kurulu karar verecektir.	

Önemli Not: Beden Eğitimi ve Spor Öğretmenliđi bölümüne başvuracak Engelli adayların;

- 1- 2020 Temel Yeterlilik Testi (TYT) puanının en düşük 800.000'inci başarı sırasına sahip olma şartı gerekmektedir.
- 2- Görme Engel düzeyi B2ve B3 (B1 hariç), İşitme Engellilerden implant işitme cihazı

kullananlar, Ortopedik Engellilerden kol altı ve dizaltı ampute olan adaylar müracaat edebilir. Bu belgelerin ön kayıt esnasında sisteme yüklenmesi gerekmektedir.

2.2. SINAV YERLERİ

2.2.1. AŞAMA (KOORDİNASYON) SINAVI:

16 Ağustos 2021 pazartesi günü Tınaztepe Yerleşkesi Kapalı Spor Salonunda gerçekleştirilecek olup fakültemiz internet sayfasında (<http://sporbilimleri.deu.edu.tr/>) adayların sınav saati ilan edilecektir.

2.2.2. AŞAMA (BRANŞ) SINAVLARI

Dokuz Eylül Üniversitesi Tınaztepe Yerleşkesi Çok Amaçlı Spor Salonu, İnciraltı yerleşkesi Yüzme havuzu, Tınaztepe yapay zeminli çim saha ve Tınaztepe yerleşkesi Atletizm Pistinde yapılacaktır.

3- SINAVIN UYGULANMASI

3.1. BİRİNCİ AŞAMA SINAVI (KOORDİNASYON SINAVI)

Beden Eğitimi ve Spor Öğretmenliği Bölümü ve Antrenörlük Eğitimi Bölümlerinden bir veya iki bölüm tercih eden adaylar kendileri için belirlenen ve ilan edilen tarihte Koordinasyon Sınavı'na girmek üzere sınav yerinde sınav kıyafetleriyle hazır bulunacaklardır. Adaylar sınav listelerindeki sıraya göre sınava alınacaklardır. Her adayın Koordinasyon Sınavı'nda tek hakkı vardır.

3.1.1. KOORDİNASYON PARKURU

1.İstasyon: Minderde Öne Takla

Aday kendi çıkışı ile fotosellerin arasından geçerek zamanı başlatır ve önündeki Cimnastik minderinin üzerinden “öne takla” yapar. Cimnastik minderinin iki kenarında bulunan dikmelerin ilerisinden çıkacak şekilde taklayı tamamlamak zorundadır. Başka bir takla formu kullanan aday ya da belirlenen dikmeleri geçemeyen aday istasyon sorumlusu tarafından geri çağırılarak bir kez daha öne takla formunu yerine getirmesi sağlanır. İkinci denemede de uygun formda “öne takla” yapamayan aday parkura devam eder. Dikmeleri deviren aday dikmeleri yerine koyduktan sonra parkura devam edecektir.

2.İstasyon: Denge Tahtası

Aday 50 cm yükseklikteki denge tahtası üzerinde sondaki işaretli alana kadar yürür / koşar. Denge tahtası sonundaki **işaretli alana basmadan veya geçmeden tahtadan inen veya düşen aday kaldığı yerden** yeniden çıkararak devam eder.

3. İstasyon: Engel Geçişi (8 çizme)

Kadınlar için 60 cm, erkekler için 80 cm yüksekliğindeki ve koşu yönüne paralel olan engelin önce üzerinden sıçrar daha sonra altından geçilip 8 hareketini bitirerek istasyon tamamlanır. Bu

hareket esnasında engelin düşürüldüğü durumlarda aday, engeli düzelterek **kaldığı verden** hareketi tamamlayarak devam eder.

4. İstasyon: Yo-Yo Koşusu

Aday farklı 2m, 4m, 6m ve 8m aralıklarla yerleştirilmiş huniler arasında Yo-Yo koşusu yapar. Aday ilk huniden başlamak kaydıyla her huniye eli ile dokunmak zorundadır. Huniye dokunmadan dönen aday geri çevrilir ve huniye dokunması sağlanır.

5. İstasyon: Sağlık Topu Taşıma

Kasa içindeki sağlık toplarını (Kadınlar 2 kg; erkekler 3 kg) birer birer diğer kasaya taşınır. Topların taşınmasında belli bir sıra yoktur. Taşınan toplar mutlaka kasaya konmalıdır. Aksi takdirde aday topu koyması için geri çevrilir. Kasanın içine koyulan fakat zıplayıp dışarı çıkan top kasa içine koyulmuş sayılır. Kasanın kenarlarına çarpıp dışarı çıkan top mutlaka alınıp kasa içine konulmalıdır.

6. İstasyon: Yüksek Top Atma-Tutma

Kasa içerisinde bulunan hentbol topu alınır. Erkekler için 3 m, kadınlar için 2.5 m yüksekliğinde file üzerinden aday, filenin herhangi bir tarafından hentbol topunu diğer tarafa atar. File üzerinden geçen top tutulur. Hareket bu şekilde devam eder. Bu hareket her yön için 2 kez (toplam 4 kez) yapılır. Topun file üzerinden geçmesi zorunludur. Hareket tamamlandığında top tekrar kasa içerisinde bırakılır.

7. İstasyon: Sıçrama

40 cm yüksekliğindeki banktan beş kez çift ayak sıçrama yapılır. Eksik sıçrayan aday geri çevrilerek eksik sıçraması tamamlatılır.

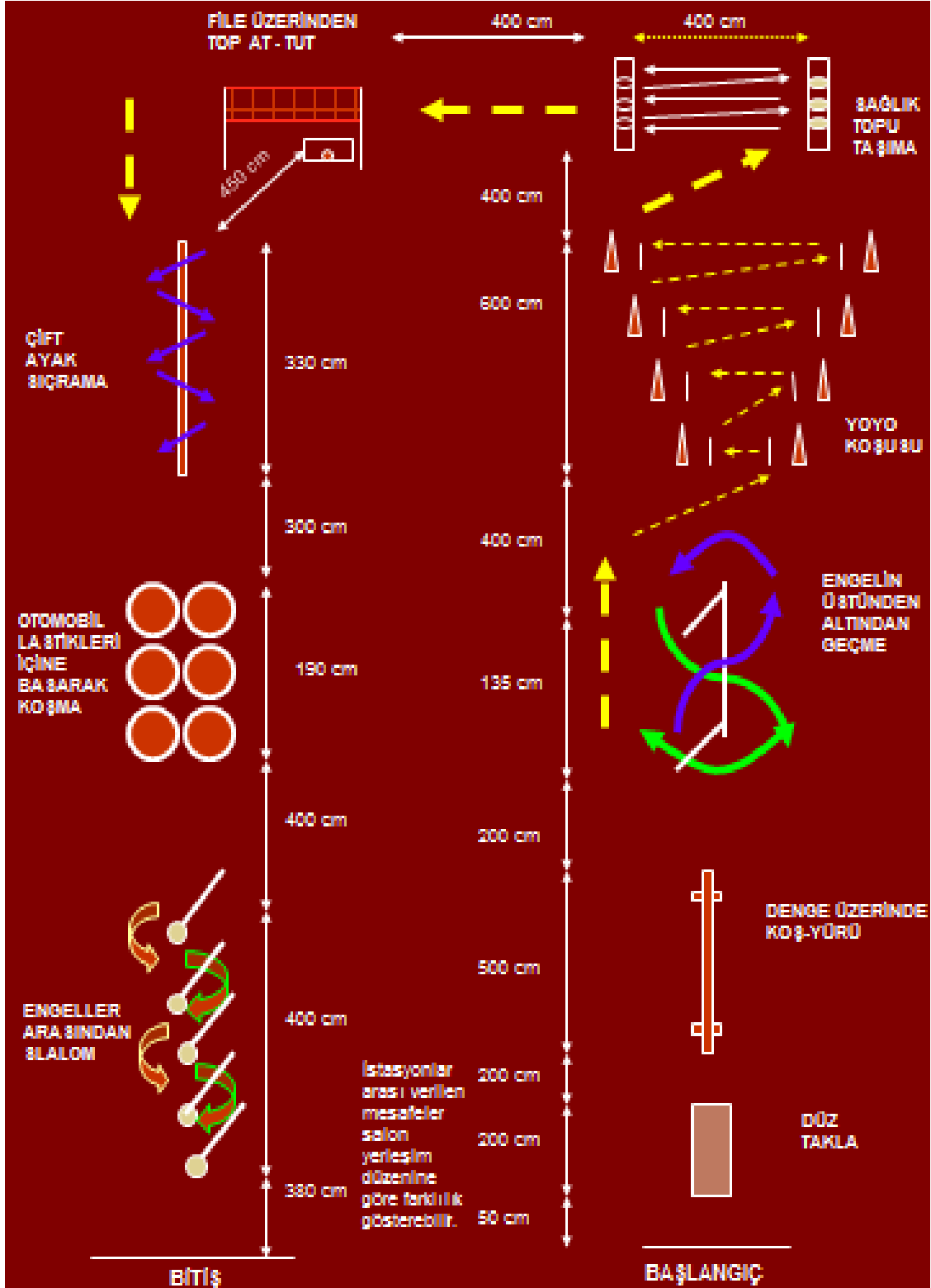
8. İstasyon: Koordinasyon Koşusu (Lastik Geçişi)

Sağlı sollu dizili bulunan lastiklerin içine tek ayak basarak koşu tamamlanır. Her defasında lastik içi zemine ayak basmalıdır. Ayağın lastik içine basmadığı, basma işleminin atlandığı veya düşme ve benzeri durumlarda aday harekete **kaldığı verden** hareketi doğru yaparak devam etmek zorundadır.

9. İstasyon: Slalom Koşusu

Aday 5 adet dikmenin arasından slalom koşusu yapar. Koşu sırasında dikmelerin herhangi birini deviren veya düzeni bozacak şekilde yerinden oynatan aday dönerek dikmeyi düzeltir ve slalomu eksiksiz tamamlar. Düzeltip geçmediği her dikme için Koordinasyon Parkuru derecesine 3 saniye ilave edilir. Slalom istasyonunu tamamlayan aday koşarak parkuru tamamlar.

3.1.2. KOORDİNASYON PARKURU YERLEŞİM PLANI



Şekil 1: Koordinasyon Parkuru

Önemli Uyarı

- İstasyon atlayan aday değerlendirme dışı tutulacaktır.
- Sınav sırasında istasyon ve parkur sorumlularının uyarılarını dikkate almayan aday değerlendirme dışı tutulacaktır.

- Sınav parkurunda bulunan cihaz yâda alete kasıtlı olarak zarar verip sınavın gecikmesine yol açan aday diskalifiye edilerek değerlendirme dışı tutulacaktır.
- Bitiş çizgisinde fotoselin süreyi durdurması için adayların koşarak fotoselin önünden geçmeleri gerekmektedir. Aday, atlayarak ya da uçarak fotosel sensörünün altından veya üzerinden geçmeye çalıştığında fotosel sensör görememekte ve bundan ötürü süre durmaz. Fotosel sensörün durmadığı bu gibi durumlarda aday geriye dönerek fotosel sensörü durdurmak durumundadır. Aksi takdirde diskalifiye olacaktır. Bu sebeple adaylara fotosel sensörün önünden koşarak geçmeleri önerilir.

Yukarıda sıralanan uyarılar dışındaki konularda (diskalifiye etme veya sınavı tekrarlama gibi) karar verme yetkisi Sınav Komisyonuna aittir.

Tablo 5: Koordinasyon Sınavı Puanlama Tablosu

ERKEKLER		KADINLAR	
DERECE (Sn)	PUAN	DERECE (Sn)	PUAN
50,0	20	55,0	20
50,1	19	55,1	19
50,6	18	55,6	18
50,7	17	55,7	17
51,2	16	56,2	16
51,3	15	56,3	15
51,8	14	56,8	14
51,9	13	56,9	13
52,4	12	57,4	12
52,5	11	57,5	11
53,0	10	58,0	10
53,1	9	58,1	9
53,6	8	58,6	8
53,7	7	58,7	7
54,2	6	59,2	6
54,3	5	59,3	5
54,8	4	59,8	4
54,9	3	59,9	3
55,4	2	60,4	2
55,5	1	60,5	1
56,0	0	61,0	0
56,1		61,1	
56,6		61,6	
56,7		61,7	
57,2		62,2	
57,3		62,3	
57,8		62,8	
57,9		62,9	
58,4		63,4	
58,5		63,5	
59,0		64,0	
59,1		64,1	
59,6		64,6	
59,7		64,7	
60,2		65,2	
60,3		65,3	
60,8		65,8	
60,9		65,9	
65,0		70,0	
65,1		70,1	

Sınav sıralaması bilgisayar programına bağlı olarak düzenlendiği için, sırası geldiğinde sınav yerinde bulunmayan aday sınava alınmayacaktır. Sınava girmeyen veya diskalifiye edilen adayın yerleştirme puanı (YP) hesaplanmayacaktır.

3.2. İKİNCİ AŞAMA SINAVI (BRANŞ SINAVI)

Koordinasyon Sınavı'na katılan ve Branş Sınavı'na girmeye hak kazanan aday, başvuru sırasında belirlediği branştan sınava girecektir. İkinci aşamada Branş Sınavı'na girmeye hak kazanan adaylar, Tablo 6'da belirtilen program dâhilinde belirtilen yer ve zamanda Branş Sınavı yerinde hazır bulunacaktır.

***Başvuru sırasında belirlenen ve kodlanan branştan sınava girmek zorunludur. Sınav sırasında branş değiştirilemez.**

Tablo 6: Spor Branşı Sınavı Seçmeli Branşlar ve Sınav Başlangıç Saatleri

Sınav Tarihi	Sınav Salonu	Sınav Branşı	Saat
16 Ağustos 2021	Tınaztepe Yerleşkesi Spor Salonu	Koordinasyon Sınavı	9.00
Muhtelif		Basketbol	9.00
		Hentbol	9.00
		Voleybol	9.00
		Badminton	9.00
		Masa Tenisi	9.00
	Tınaztepe Yerleşkesi Futbol Sahası ve Atletizm Pisti	Atletizm	9.00
		Futbol	9.00
	Tınaztepe Yerleşkesi Tenis Sahaları	Tenis	9.00
	Dokuz Eylül Üniversitesi İnciraltı Spor Salonu (Sağlık Yerleşkesi-Balçova)	Cimnastik	9.00
	Dokuz Eylül Üniversitesi İnciraltı Yüzme Havuzu (Sağlık Yerleşkesi-Balçova)	Yüzme	9.00

✓ Aday, yukarıda belirtilen olimpik spor dallarından, başvuru sırasında kodladığı spor branşının **uygulamalı** sınavına girecektir.

✓ Adaylar girecekleri spor branşıyla ilgili, varsa uluslararası derece belgelerini (ilgili federasyon onaylı) jüri üyelerine ibraz edeceklerdir.

✓ Millî Sporcu olan adaylar Branş Sınavı'nda ilgili federasyon ve Gençlik ve Spor Bakanlığı (GSB) onaylı **millîlik belgelerini sınav komisyonuna sunmak zorundadırlar**. İlgili Federasyon ve GSB Millî Sporcu Belgesi verilmesi Hakkındaki Yönetmelik'e uygun biçimde düzenlenmiş (A Millî, B Millî ve C millî) Millîlik Belgesi bulunan adaylar kendi aralarında yarışıp değerlendirilecektir. Branş Sınavı'nda A Millî aday 100 tam puan, B Millî aday 90 puan ve C Millî aday 80 puan ile değerlendirilecektir. Millîlik kontenjanında sınavı kazanamayan Millî adaylar diğer adaylarla birlikte değerlendirmeye alındığında tüm Millîlik sınıfları 100 tam puan üzerinden değerlendirilecektir.

Sırası geldiğinde Tablo 6'da belirtilen yer ve zamanda sınav yerinde bulunmayan aday kesinlikle sınava alınmayacaktır. Sınava katılmayan adaylar değerlendirme dışı bırakılacak Yerleşirme Puanı (YP) hesaplanmayacaktır.

4- DEĞERLENDİRME

4.1. KOORDİNASYON SINAVI PUANLARI

Kadınlar ve erkekler ayrı ayrı olmak üzere; adayların koştukları sürelerin karşılığı olan puanlar değerlendirmeye tabi tutulacaktır. Sınav ağırlığı 100 (yüz) tam puan üzerinden 20'dir (Tablo 5). Yerleştirme puanının hesaplanmasında, Beden Eğitimi ve Spor Öğretmenliği bölümü için adayın koordinasyon sınavından aldığı puanın iki katı, Antrenörlük Eğitimi bölümü için ise adayın koordinasyon sınavından aldığı puan (20 puan üzerinden) kullanılacaktır.

4.2. BRANŞ SINAVI PUANLARI

Branş Sınavı Puanı, bir adaya jüri üyelerinin ilgili sınav için öngörülen tam puan (100) üzerinden verdiği puanların ortalamasıdır.

Milli olmayan engelsiz adayların Atletizm, Basketbol, Badminton, Cimnastik, Futbol, Hentbol, Masa Tenisi, Tenis, Voleybol, Yüzme spor branşları dışında kalan diğer spor branşları özgeçmiş puan değerlendirmesi aşağıdaki tabloya göre yapılacaktır.

Tablo 7: Milli Olmayan Engelsiz Adayların Atletizm, Basketbol, Badminton, Jimnastik, Futbol, Hentbol, Masa Tenisi, Tenis, Voleybol, Yüzme Spor Branşları Dışında Kalan Diğer Spor Branşları Özgeçmiş Puan Değerlendirme Tablosu

Puan	Spor Dalları	Sporcu Özgeçmişi
100	Diğer	Büyükler kategorisinde milli sporcu olmak (A ve B milli sporcu).
95	Diğer	Genç ve Yıldızlar kategorisinde milli sporcu olmak ve ilk 4 derece almış olmak.
90	Diğer	C milli sporcu olmak ve (en az 10 ülkenin katılımı ile düzenlenen) ilk 4 dereceye girmiş olmak.
85	Diğer	Kulüpler Türkiye şampiyonasında kendi yaş grubunda bireysel veya takım müsabakalarında ilk 4'e girmiş olmak.
80	Diğer	Türkiye şampiyonasında kendi yaş grubunda bireysel veya takım müsabakalarında ilk 10'a veya bölge şampiyonalarında ilk 4'e girmiş olmak.
75	Diğer	Okullar arası Türkiye şampiyonasında kendi yaş grubunda bireysel veya takım müsabakalarında ilk 4'e girmiş olmak.
70	Diğer	Lisans tescil tarihinden itibaren başvurduğu branşında son 10 yıl içerisinde 7 yıl ve üstü lisanslı sporcu olmak. 4. kademe veya üstü antrenörlük belgesine sahip olmak.
60	Diğer	Lisans tescil tarihinden itibaren başvurduğu branşında son 10 yıl içerisinde 6 yıllık lisanslı sporcu olmak. 3. kademe antrenörlük belgesine sahip olmak. Üst klasman hakemlik belgesi olmak.
50	Diğer	Lisans tescil tarihinden itibaren başvurduğu branşında son 10 yıl içerisinde 5 yıllık lisanslı sporcu olmak. 2. kademe antrenörlük belgesine sahip olmak. Ulusal veya klasman hakemlik belgesi olmak.
40	Diğer	Lisans tescil tarihinden itibaren başvurduğu branşında son 10 yıl içerisinde 4 yıllık lisanslı sporcu olmak. 1. kademe antrenörlük belgesine sahip olmak. İl düzeyinde hakemlik belgesi olmak,
30	Başvuru için Zorunlu Şart	Lisans tescil tarihinden itibaren başvurduğu branşında son 10 yıl içerisinde en az üst üste 2 yıllık lisanslı sporcu olmak (Uyarı 3).

UYARI:

1. Özgeçmiş değerlendirmesi için zorunlu şartın karşılanmış olması gerekmektedir.
2. Belge/belgelerin aslı veya noter onaylı fotokopisi olmalıdır. Onaysız ve fotokopi belgeler dikkate alınmayacaktır.
3. Tablolarda yer almayan belgelerle ilgili değerlendirme ilgili komisyonca yapılacaktır.
4. Sporcu lisanslarında, adayların başvurduğu spor dalında, lisans tescil tarihinden itibaren en az 2 takvim yılını tamamlamış olmak ve üst üste en az 2 vize yaptırmış olma asgari şartı aranacaktır.

4.3. ORTA ÖĞRETİM BAŞARI PUANI

Özel Yetenek Sınavına giren adayların ÖSYM tarafından yayınlanmış ortaöğretim başarı puanları (OBP) dikkate alınacaktır.

5-YERLEŞTİRME

Yerleştirme işlemi, adayların yerleştirme puanlarına, tercihlerine ve kontenjanlara göre bilgisayarla yapılacaktır. Sistemin esasları şu şekilde özetlenebilir:

a) Tercihlerinde tek programa yer vermiş adaylar arasından kontenjan sayısı kadar öğrenci yerleşecektir. Yerleştirme Puanına (YP) göre yapılacak yerleştirme işleminde YP' si yüksek olan adaya öncelik verilecektir.

b) Bir adayın YP'si ne denli yüksek olursa olsun; yalnız bir programa kayıt hakkı kazanabilir. Bu program, adayın YP'siyle girebildiği en üst tercihidir.

Özel Yetenek Sınav Puanının (ÖYSP) ağırlıklandırmaya girebilmesi için bu puanların standart puanlara çevrilmesi gerekir. ÖYSP'lerin standart puana çevrilmesi için ÖYSP dağılımının ortalaması ve standart sapması hesaplanacak daha sonra da her aday için ÖYSP standart puanı ve Yerleştirme Puanı (YP) Temel Kılavuz'da yer alan formüllerle hesaplanacaktır.

YP'lerin eşit olması durumunda TYT puanı yüksek olan aday sıralamada üstte yer alır.

Asil listelerde ismi bulunup belirlenen süre içinde kayıt yaptırmayan adaylar haklarını kaybeder. Yerlerine, yedek listeden puan olarak en üst sıradan başlayarak yedek adaylar alınır. Bu nedenle yedek adayların Spor Bilimleri Fakültesi ilan tabloları ile <http://sporbilimleri.deu.edu.tr/> ağ adresini bireysel olarak takip etmeleri faydalarına olacaktır.

Millî Sporcular, önce genel kontenjandan sonra milli sporcu kontenjanından yararlandırılırlar.

Spor Bilimleri Fakültesi İçin Alandan Kabul Edilecek Ortaöğretim Alan Ve Kodları

ALAN KODU	ALAN ADI	DAL KODU- DAL ADI
6049	Spor (Güzel Sanatlar ve Spor Liseleri)	(-) Dalı Yok (1) Spor Tesisi İşletmeciliği
6309	Spor (Genel Lise)	

ÖNEMLİ UYARI

2021 Spor Bilimleri Fakültesi Özel Yetenek Sınavı'nda başarılı olmanız her şeyden önce bu Kılavuz'da belirlenen kurallara umanızla mümkündür. Bu nedenle elinizdeki Kılavuz'u dikkatle okuyunuz. Başvuru Formunu doğru olarak doldurunuz ve diğer talimatlara harfiyen uyunuz.

Kılavuz'un içeriğinde bir değişiklik olması halinde, güncellenmiş kılavuz sınav öncesi internet adresinden yayınlanacağı için Dokuz Eylül Üniversitesi Necat Hepkon Spor Bilimleri Fakültesinin internet sitesi <http://sporbilimleri.deu.edu.tr/> adreslerini takipte kalmanız ve gerekli durumlarda SMS ile bilgilendirme yapılacağından kayıt sırasında belirttiğiniz mobil telefonu ulaşılabir durumda tutmanız menfaatinize olacaktır.

Tablo 8: Spor Bilimleri Fakültesi Özel Yetenek Sınavı Branş Tercih Tablosu

ADAYLAR						
SPOR BRANŞLARI	MİLLİ ADAYLAR				MİLLİ OLMAYAN ADAYLAR	
	Olimpik Milli Engelli Adaylar	Olimpik Olmayan Milli Engelli Adaylar	Olimpik Milli Adaylar	Olimpik Olmayan Milli Adaylar	Engelli Adaylar	Engelsiz Adaylar
	Atletizm	Atletizm	Atletizm		Atletizm	Atletizm
	Badminton	Badminton	Badminton		Basketbol	Basketbol
	Basketbol	Basketbol	Basketbol		Badminton	Badminton
			Cimnastik			Cimnastik
	Futbol	Futbol	Futbol		Futbol	Futbol
		Hentbol	Hentbol		Hentbol	Hentbol
	Masa Tenisi	Masa Tenisi	Masa Tenisi		Masa Tenisi	Masa Tenisi
	Tenis	Tenis	Tenis		Tenis	Tenis
	Voleybol	Voleybol	Voleybol		Voleybol	Voleybol
Yüzme	Yüzme	Yüzme		Yüzme	Yüzme	
Diğer Paralimpik Spor Branşları	Diğer Olimpik Olmayan Spor Branşları	Diğer Olimpik Spor Branşları	Diğer Olimpik Olmayan Spor Branşları	Diğer Spor Branşları	Diğer Spor Branşları	

Tablo 8 Hakkında Açıklamalar: Milli Engelli Adaylar; hangi spor branşında milli olurlarsa olsun sadece “**milli engelliler**” tercihini yapacaklardır.

- **Olimpik Milli Engelli Adaylar;** açılmış 8 spor branşı içerisinde kendilerinin milli oldukları spor branşı yok ise “Diğer Paralimpik Spor Branşları” tercihini yapacaklardır.
- **Olimpik Olmayan Milli Engelli Adaylar;** açılmış 9 spor branşı içerisinde kendilerinin milli oldukları spor branşı yok ise “Diğer Olimpik Olmayan Spor Branşları” tercihini yapacaklardır.
- **Olimpik Milli Adaylar;** açılmış 10 spor branşı içerisinde kendilerinin milli oldukları spor branşı yok ise “Diğer Olimpik Spor Branşları” tercihini yapacaklardır.
- **Olimpik Olmayan Milli Adaylar;** sadece “Olimpik Olmayan Spor Branşları” tercihini yapacaklardır.
- **Milli Olmayan Engelli Adaylar;** hangi spor branşında olurlarsa olsun sadece “**engelli adaylar**” tercihini yapacaklardır.
- **Milli Olmayan Engelsiz Adaylar;** branş tercihlerini açılmış 10 spor branşı içerisinde kendilerinin oldukları spor branşı yok ise “Diğer Spor Branşları” tercihini yapacaklardır. Sınavları yapılacak olan 10 spor branşı dışında kalan “Diğer Spor Branşları” tercihi yapan adayların spor branşı uygulama sınavı yapılmayacaktır. “Diğer Spor Branşları” tercihinde bulunan adayların spor branşı uygulama sınavı yerine sisteme yükledikleri özgeçmiş belgeleri üzerinden değerlendirmeleri Tablo 7’ ye göre yapılarak puanları verilecektir.

6- BRANŞ SINAVLARI

6.1. ATLETİZM BRANŞ SINAVI

Adaylar online başvuru sırasında, atletizmden gireceği bir yada iki branşı (ikinci branşı isterse seçebilir) mutlaka belirtecek ve sınav sırasında değişiklik yapamayacaktır.

Sınava Başvuran Millî Sporcu Adaylar İçin:

Milli sporcular, sınav süresince diğer adaylar gibi sınav yerinde hazır bulunacak ancak Milli sporcu kategorisinde değerlendirileceklerdir. Millilik belgelerini ve onaylı resmi yarışma sonuçlarını kayıt sırasında teslim edecektir.

Tablo 9: Erkekler Atletizm Sınav Değerlendirme Puan Tablosu

Puan	100m	110m Engelli Eng. Yük. 91.4 cm	1500m	Uzun Atlama	Yüksek Atlama	Gülle Atma 6.kg
10	11.39 sn ve daha iyi performans	16.89sn ve daha iyi performans	4:10.00 ve daha iyi performans	6.51m ve daha iyi performans	1.90m ve daha iyi performans	12.01m ve daha iyi performans
9	11.40-11.49sn	16.90-17.09sn	4:10.01-4:15.00dk	6.41-6.50m	1.87m	11.51-12.00m
8	11.50-11.59sn	17.10-17.29sn	4:15.01-4:20.00dk	6.31-6.40m	1.84m	11.01-11.50m
7	11.60-11.69sn	17.30-17.49sn	4:20.01-4:25.00 dk	6.21-6.30m	1.81m	10.51-11.00m
6	11.70-11.79sn	17.50-17.69sn	4:25:01-4:30.00dk	6.11-6.20m	1.78m	10.01-10.50m
5	11.80-11.89sn	17.70-17.89sn	4:30.01-4:35.00dk	6.01-6.10m	1.75m	9.51-10.00m
4	11.90-11.99sn	17.90-18.09sn	4.35.01-4:40.00dk	5.91-6.00m	1.72m	9.01-9.50m
3	12.00-12.09sn	18.10-18.29sn	4:40.01-4:45.00dk	5.81-5.90m	1.69m	8.51-9.00m
2	12.10-12.19sn	18.30-18.49sn	4:45.01-4:50.00dk	5.71-5.80m	1.66m	8.01-8.50m
1	12.20-12.29sn	18.50-18.69sn	4:50.01-4:55.00dk	5.61- 5.70m	1.63m	7.51-8.00m
0	12.30sn ve daha düşük performans	18.70sn ve daha düşük performans	4:55.01dk ve daha düşük performans	5.60m ve daha düşük performans	1.62m ve daha düşük performans	7.50m ve daha düşük performans

Tablo 10: Kadınlar Atletizm Sınav Değerlendirme Puan Tablosu

Puan	100m	100m Engelli Eng. Yük. 76.2 cm	1500m	Uzun Atlama	Yüksek Atlama	Gülle Atma 3 kg
10	12.99sn ve daha iyi performans	16.39sn ve daha iyi performans	4:50.00 ve daha iyi performans	5.21m ve daha iyi performans	1.65m ve daha iyi performans	12.01m ve daha iyi performans
9	13.00-13.19sn	16.40-16.59sn	4:50.01-5:00.00dk	5.11-5.20m	1.62m	11.51m- 12.00
8	13.20-13.39sn	16.60-16.79sn	5:00.01-5:10.00dk	5.01-5.10m	1.59m	11.01-11.50m
7	13.40-13.59sn	16.80-16.99sn	5:10.01-5:20.00dk	4.91-5.00m	1.56m	10.51-11.00m
6	13.60-13.79sn	17.00-17.19sn	5:20:01-5:30.00dk	4.81-4.90m	1.53m	10.01-10.50m
5	13.80-13.99sn	17.20-17.39sn	5:30.01-5:40.00dk	4.71-4.80m	1.50m	9.51-10.00m
4	14.00-14.19sn	17.40-17.59sn	5.40.01-5:50.00dk	4.61-4.70m	1.47m	9.01-9.50m
3	14.20-14.39sn	17.60-17.79sn	5:50.01-6:00.00dk	4.51-4.60m	1.44m	8.51-9.00m
2	14.40-14.59sn	17.80-17.99sn	6:00.01-6:10.00dk	4.41-4.50m	1.41m	8.01-8.50m
1	14.60-14.79sn	18.00-18.19sn	6:10.01-6:20.00dk	4.31-4.40m	1.38m	7.51-8.00m
0	14.80sn ve daha düşük performans	18.20sn ve daha düşük performans	6:20.01dk ve daha düşük performans	4.30m ve daha düşük performans	1.37m ve daha düşük performans	7.50m ve daha düşük performans

Değerlendirme ve sıralama aşamasında; alınan puan, 100 puana normalize edilecek şekilde bir katsayı ile çarpılır.

SINAV UYGULAMA KURALLARI

- Bir aday belirtilen branşlardan en fazla iki branşı seçerek kayıt sırasında belirtecektir.
- Sınavda seçilen branşlardan en yüksek puanı olan bir branş değerlendirmeye alınır.
- Kısa mesafe ve engelli koşuları ayaktan çıkışla koşulacaktır.
- Uzun atlama ve Gülle atmada, adaylara 2 deneme hakkı verilir.
- 100 m - 110 m engelli koşullarda;
- Kadın adaylar için engel yüksekliği 76.2 cm, engeller arası 8.50 m
- Erkek adaylar için engel yüksekliği 91.4 cm, engeller arası 9.14m dir.
- Yüksek atlamada çita yüksekliği;
- Kadın adaylarda 1.38 m. den başlayacak ve +3 cm
- Erkek adaylarda 1.63 m. den başlayacak ve +3 cm yükselecektir.
- Anlaşılmayan diğer durumlar için resmi yarışma kuralları geçerlidir.

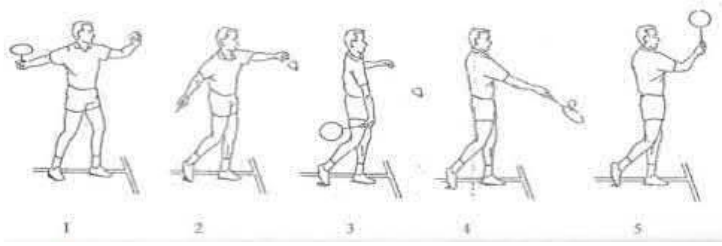
6.2. BADMINTON BRANŐ SINAVI

Sınav AŐamaları: Temel Tekniklerin Uygulanması ve Sözlü Sınav olmak üzere iki aşamalı bir sınav yapılacaktır.

A-Temel Tekniklerin Uygulanması

Bu bölümde aday, belirtilen temel tekniklerin uygulamasını yapacaktır.

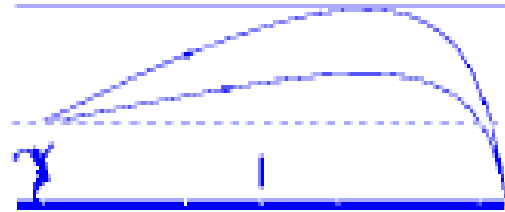
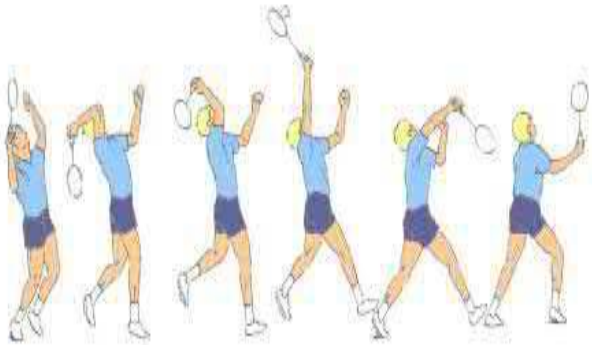
1-Forehand Yüksek Servis



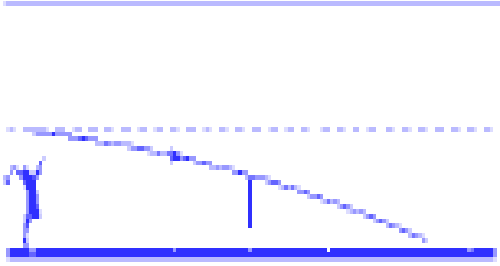

2-Backhand Kısa Servis




3-Clear VuruŐu (Hücum - Savunma)




4-Smaç Vuruşu



5-Drop Vuruşu

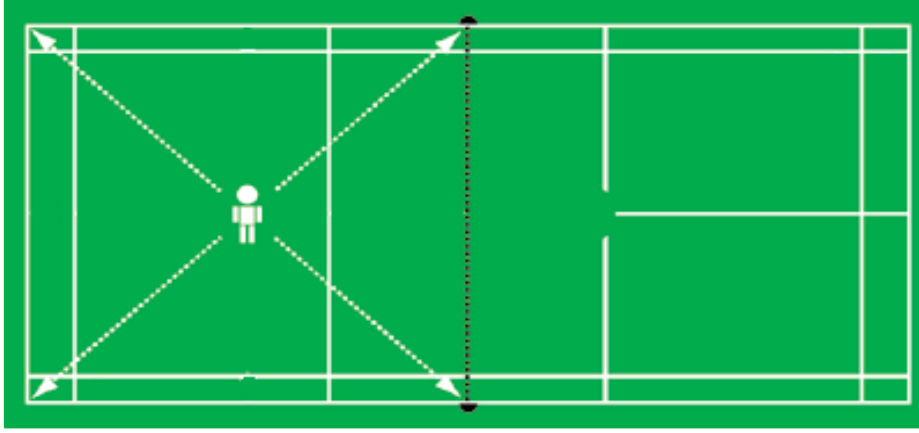


6-Drive Vuruşu



7- Adımlama Çalışması (Gölge Badmintonu)

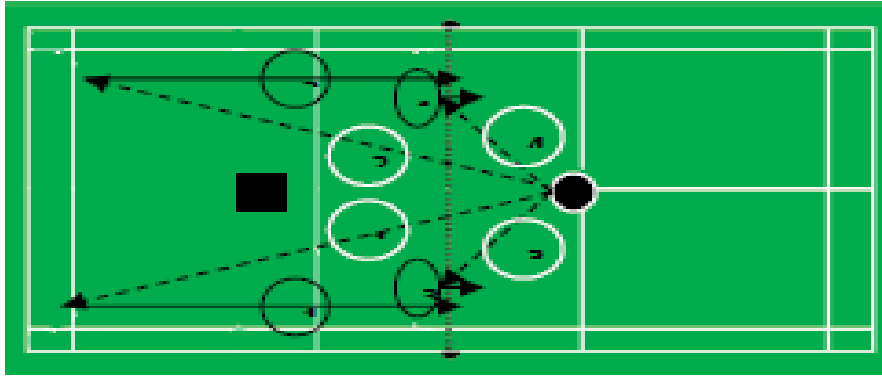
Adayın, şekilde belirtilen noktalara adımlama yapması gerekmektedir.



8- Badminton Drill (alıştırma) Uygulaması

Besleyicinin atacağı top sayısı numaralar halinde verilmiştir. Aday durmaksızın sırasıyla;

- Topa drop,
- Topa drop,
- Topa net drop,
- Topa net drop vuruşu yapacaktır.



Aday



Besleyici



B-Sözlü Sınav

Adaya, badminton oyun kuralları ve taktikleri hakkında sözlü olarak sorular sorulacaktır (2 puan).

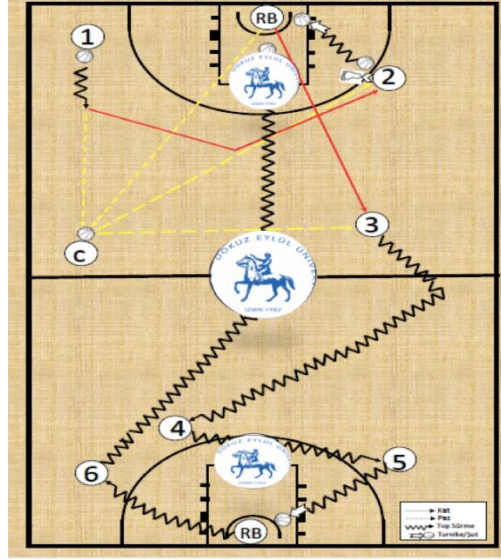
Sözlü mülakat 2 puan, diğer her teknik 1 puan olmak üzere toplam puan 10 puandır.

Değerlendirme ve sıralama aşamasında; alınan puan 100 puana normalize edilecek şekilde bir katsayı ile çarpılır.

6.3. BASKETBOL BRANŞ SINAVI

Adayın branş parkur puanı verilirken, uygulanan hareketin basketbol oyun kurallarına uygunluğu, akıcılığı, şut isabeti ve basketbol temel tekniklerinin yeterliliği göz önünde bulundurulacaktır.

Tam Saha Basketbol Temel Tekniklerinin Uygulanması



Şekil 2: Basketbol Saha Testi

Parkur yönergesi: Aday **1 no'lu**, pozisyonda sağ el ile 2 kez top sürdükten sonra göğüs pasıyla **(C) pozisyonunda bekleyen yardımcıya** pası verir. Sonrasında V-kat yaparak **2 no'lu** pozisyona gelir. Burada, **(C) pozisyonunda bekleyen yardımcıdan** pası alarak sola adım aldatması (jab-step) yapar. Daha sonra top sürerek sağ turnike yapar ve pozisyonun devamında ribaunt alarak baş üstü pası yine **(C) pozisyonunda bekleyen yardımcı görevliye verir**. Sonrasında sola doğru **3 no'lu** pozisyona kat eder. **Kattan sonra (C) pozisyonundaki yardımcıdan yine pası alarak** sol elle 2 kez top sürdükten sonra bacak arası yaparak topu sağ eline alır. Daha sonra sağa doğru önden el değiştirerek (sağ elden sol ele topu alarak) top sürer. Yine aynı işlemi bu sefer sol elden sağ ele alıp devam ettirerek (cross over) **4 no'lu** pozisyona gelir. Sonra, yine sağ elle bacak arası yapıp sola doğru yönelip sol elle top sürerek **5 no'lu** pozisyona gelerek sol turnike atar. Devamında ribaunt alarak sol tarafa doğru sol elle top sürerek **6 no'lu** pozisyona gelir. Buradan arkadan el değiştirerek **7 no'lu** pozisyona gelir. Burada da (orta yuvarlakta) reverse hareketini yaparak dönüşünü tamamlar. Daha sonra top sürme sırasında kekeleme hareketini yaparak **8 no'lu** pozisyona gelir. Bu pozisyonda son olarak sıçrayarak şut atarak seriyi tamamlar.

Puanlama: Yapılacak puanlamaya göre; sıfır puan “gözlenmedi”, 1 puan “zayıf ”, 2 puan “orta”, 3 puan “iyi”, 4 puan “çok iyi”, 5 puan ise “mükemmel” şeklinde puanlanmıştır. Buna göre, 0 ile 5 puan arasında puanlanan tekniklerde, örneğin, bütün teknikleri 5 alarak tamamlayan aday, $20 \times 5 = 100$ (yüz) puan almış olur.

Puanlama Yapılacak Hareketler (Her bir hareket 0-5 puan arasında puanlanacaktır.)

1-Sağ elle top sürme	11-Sol elle bacak arası top sürme
2-Göğüs pası	12-Önden el değiştirerek top sürme (sağ elden sol ele)
3-V kat yapma	13-Önden el değiştirerek top sürme (sol elden sağ ele)
4-Pas alma	14-Sağ elle bacak arası top sürme
5-Jap step (Hamle adımı)	15-Sol el turnike
6-Top sürme ve sağ turnike	16-Ribaunt
7-Ribaunt	17-Sol elle arkadan el değiştirerek top sürme
8-Baş üstü pas	18-Sağ elle reverse hareketi (top sürme)
9-Sola doğru kat etme	19-Kekeleme hareketi (top sürme)
10-Pas alma ve sol elle top sürme	20-Sıçrayarak şut

6.4. CİMNASTİK BRANŞ SINAVI

- Adaylar artistik cimmastik veya ritmik cimmastik branşlarından birini seçeceklerdir.
- Söz konusu branşlar için değerlendirme kuralları aşağıda ayrı ayrı verilmiştir.
- Adaylar her iki branş için de hazırladıkları serileri sınava girmeden önce jüriye sunmalıdır. Aadaylar artistik ve ritmik cimmastik için ayrı olmak üzere değerlendirme kuralları altında verilmiş olan formlara istenen bilgileri ve serilerinde yapacakları hareketleri yazarak sınav jürisine teslim etmelidir.
- Adaylar spor kıyafetlerle sınava gelmek zorundadır. Jüri tarafından hareketlerin net görülebilmesi böylece adayların puanlamalarında belirsizlik yaşanmaması için cimmastik mayosu veya bol olmayan spor kıyafetlerle (tayt, tişört) sınava gelmesi tavsiye edilmektedir. Çıplak ayakla, beyaz bilek çorabı ile veya cimmastik patiği ile sınava girilebilir. Adayın üzerinde takı bulunmamalıdır (kolye, bilezik, yüzük vb..). Saçlar uzun ise toplanmalıdır.
- Kitapçıkta yazılı olmayan durumlar meydana gelirse cimmastik jürisi ve genel sınav jürisi karar verme yetkisine sahiptir.

6.4.1. ARTİSTİK CİMNASTİK

- Adaylar artistik cimnastik branş sınavına kitapçıktaki tabloda yer alan cimnastik hareketlerinden oluşturacakları serbest bir koreografi (seri) ile katılacaklardır.
- Ekte bulunan artistik cimnastik sınav formu aday tarafından doldurularak Cimnastik Sınav Jürisi'ne teslim edilecektir. Yazılmış olan hareket, tanımına uygun formda gerçekleştirilmemişse geçersiz sayılacak ve zorluk puanı verilmeyecektir. Böyle bir durumda yine de teknik yapım (uygulama) kesintileri yapılacaktır. Kitapçıktaki tabloda yer alan cimnastik hareketlerinin dışında bir hareket yapılamayacaktır.
- Her hareket için tek bir deneme hakkı vardır. İkinci denemeye müsaade edilmeyecektir.
- Artistik cimnastik serisi jüri tarafından, özel gereklilikler, teknik uygulama ve zorluk derecesine göre puanlandırılacaktır.
- Artistik cimnastik branş sınavından alınacak maksimum puan 10.00'dur. (Değerlendirme ve sıralama aşamasında; alınan puan, 100 puana normalize edilecek şekilde bir katsayı ile çarpılır).
- Adaylar Jüri başkanının işareti ve izniyle serisine başlayabilir. Hareketlerin başlangıç ve bitişi net bir biçimde gösterilmelidir.
- Adaylar cimnastik minderindeki işaretli alanlar içinde serideki hareketlerinin istedikleri yönde uygulayabilirler.

Jüri Değerlendirme Kriterleri

- Özel Gereklilikler
- Teknik Uygulama
- Zorluk

AÇIKLAMALAR

1. Özel Gereklilikler

- Aday sınav serisinde **1. - 2. - 3. ve 5.** grup hareketlerden mutlaka birer tane yapmak zorundadır (bu gruptan 2. bir hareket yapılsa, farklı bir hareket olsa bile değerlendirmeye alınmayacağı gibi teknik yapım hatası olursa ayrıca puan kesintisi yapılacaktır).
- Aday sınav serisinde **4. grup hareketlerden iki tane yapmak zorundadır.** Aynı hareketlerin tekrarları değerlendirmeye alınmayacağı gibi, teknik yapım hatası olursa ayrıca kesinti yapılacaktır.

- Özel gerekliliklerden yapılmayan olursa her bir eksik için toplam puandan 0.50 puan kesinti yapılacaktır.

2. Teknik Yapım

Adayın serisinde yapmış olduğu her hareketteki uygulama hataları için, yapılan hatanın büyüklüğüne ve çeşidine göre puan kesintisi yapılır (Bakınız Hata ve Kesinti Tablosu). Jüri ortalama bir puan kesintisi elde eder ve bu kesinti 6.00 puandan çıkarılarak adayın bu bölümden alacağı puan ortaya çıkar (Bakınız Hata ve Kesinti Tablosu).

3. Zorluk

Adaylar serisinde toplam 6 hareket yapmak zorundadır. Özel gereklilikler sonucunda seçilen hareketlere göre zorluktan maksimum 4.00 puan alınabilecektir. Hareketlerin zorluk değeri tabloda yer almaktadır (Bakınız Zorluk Tablosu).

Tablo 11: Zorluk Tablosu

HAREKET GRUPLARI	HAREKETLER	ZORLUK DEĞERLERİ
I. SIÇRAMALAR	Toplu (diz çekerek) sıçrama	0.30
	Greçe Sıçrama (Açık bacak)	0.50
	Sıçrayarak 360° Dönüş	0.60
	Sıçrayarak 540° Dönüş	0.70
	Sıçrayarak 720° Dönüş	0.80
II. ESNEKLİK	Uzun oturuşta öne uzanma	0.60
	Spagat (sağ ve sol)	0.60
	Kartal	0.80
	Köprü	0.80
III. DENGE DURUŞU (2sn)	“Y” Duruşu	0.60
	Planör DuruşU	0.80
IV. TAKLALAR	Geriye açık bacak takla	0.30
	Öne takla	0.30
	Geriye takla	0.40
	Öne açık bacak takla	0.40
AKROBATİK ELEMENLAR	Çember	0.60
	Amut takla	0.60
	Kartvil	0.60
	Erişmek amut	0.70
	Überşlak (açık veya kapalı bacak)	0.70
	Flik flak (açık veya kapalı bacak) (çember veya kartvilden bağlanabilir)	0.80

Tablo 12: Hata ve Kesinti Tablosu

Hatalar	Küçük Hata	Orta Hata	Büyük Hata	Çok Büyük Hata
	0.10	0.30	0.50	1.00
Bükülü kol veya bükülü diz	x	x	x	
Bacak veya diz açıklığı	x	x (omuz genişliği ve daha çok)		
Sıçramaların yetersiz yüksekliği	x	x		
Vücut pozisyonunu koruyamama	x	x		
Hareket ve elemanları gerçekleştirirken tereddüt	x			
Düz doğrultudan sapma	x			
Ayaklar gergin değil / gevşek	x			
Esneklik hareketlerinde yetersiz açıklık	x	x	x	
Doğruluk	x			
İniş hataları				
İnişte bacak açıklığı	x			
Ekstra kol çevirme	x			
Dengesizlik	x	x		
Ekstra adım, küçük hoplama	x			
Çok büyük bir adım veya zıplama (gösterge – 1 metreden fazla)		x		
Vücut duruş hataları	x	x		
Derin çömelme			x	
Mindere/alete 1 veya 2 elle destek				x
Dizlere veya kalça üzerine mindere düşme				x
Hareketten ilk önce ayaklara düşmeme				x

EK: ARTİSTİK CİMNASTİK SINAV FORMU

Aday No:

Aday Ad-Soyad:

Hareket grubu	Hareket adı	Zorluk değeri
1.		
2.		
3.		
4.		
5.		
6.		
Toplam zorluk değeri:		

Adayın Adı Soyadı:

İmzası:

6.4.2. RİTMİK CİMNASTİK

Adaylar ip, top, çember, labut ve kurdele aletlerinden istedikleri aleti seçerek bir ritmik cimmastik serisi oluşturmalarıdır. Ritmik cimmastik branşı sınav ve seri kriterleri aşağıda verilmiştir. Aday seri ve sınav kriterlerine uymak zorundadır.

Sınav Kriterleri

- Aday spor kıyafeti ile sınava girmelidir ancak hareketlerin net anlaşılması için cimmastik mayosu ile sınava girmesi tavsiye edilir. Ritmik cimmastik patiği veya çıplak ayakla sınava girebilir. Adayın üzerinde takı bulunmamalıdır (kolye, bilezik, yüzük vb.). Saçlar uzun ise topuz yapılmalıdır. Saçları toplanmayacak uzunlukta ise yüzünü kapatmaması gereklidir ve serisini yaparken saçları dağınık olmamalıdır.
- Aday kayıt numarası sırasına göre sınava girmek zorundadır.
- Aday sınavdan yarım saat önce seri formunu seri içeriğini açıklayacak şekilde hareketleri yapma sırasına göre istenilen şekilde doldurmuş olarak branş komisyon başkanına teslim etmelidir (**Seri Formu Ek'te verilmiştir**).
- Aday branş sınav başkanının işareti ve izniyle serisine başlayabilir. Seri başlangıcında ve bitiminde branş sınav başkanını ve değerlendirme komisyonunu selamlamalıdır.
- Aday sınavın huzurunu ve kurallarını bozacak davranışsal ya da sözel bir durum yaratmamalıdır. **Bu gibi durumlarda diskalifiye olur.**

Seri Kriterleri

- Aday seçtiği bir alet ile serisini uygulamalıdır.
- Seri uzunluğu en fazla 1 dakika 30 saniye olmalıdır.
- Seri değerlendirmesi uygulama ve zorluk kriterlerine göre yapılır (**zorluk=60 puan + uygulama=40 puan, toplam=100 puan**).
- Adayın zorluk notu yaptığı hareketlerin branş değerlendirme komisyonunun puanlarının toplamının ortalamasıdır. Adayın zorluk değerlendirme puanı en fazla **60 puandır**.
- Uygulama puanı adayın yaptığı uygulama kesinti notlarının branş değerlendirme komisyonunun ortalamasının **40 puandan** çıkarılması sonucu elde edilir. Adayın uygulama puanı en fazla **40 puandır**.
- **Uygulama** ve **zorluk notu** toplanır ve elde edilen puan adayın ritmik cimmastik seri sonuç notunu oluşturur.

ZORLUK GEREKLERİ VE DEĞERLENDİRME



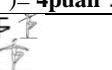


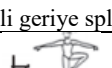



Seride olması gereken zorluk hareketleri özeti Tablo 13’de verilmiştir.

Tablo 13: Seride Olması Gereken Zorluk Hareketlerinin Özeti
























Vücut Zorlukları	Dans Adımı Kombinasyonu	Rotasyonlu Dinamik Elementler
<ul style="list-style-type: none">En az 3 adet vücut zorluğu olmalıdır (Zorluklar Tablo 2. Zorunlu Vücut zorlukları grubundan seçilmelidir); 1 adet atlama/sıçrama 1 adet denge 1 adet rotasyon <ul style="list-style-type: none">En fazla 9 adet vücut zorluğu (zorunlu+seçmeli) olabilir (zorunlu 3 adet dışındaki zorluklar Tablo 2.1 de vücut zorluğu grubundan -seçmeli zorluklar- arasında seçilmelidir)Vücut zorlukları en az 1 alet temel teknik (Tablo 2.2. alet temel teknik gruplarında verilmiştir) ile yapılmalıdır.Bir zorluk seri içinde tekrarlanmamalıdır.Tüm denge zorlukları rölevede 2 sn beklenerek yapılmalıdır.Her ek rotasyon için; 5 puan değerinde olan rotasyon zorluğu için 0.40 puan, diğer rotasyonlar için 0.30 puan eklenir (zorunlu zorluklar hariç). En fazla 1 rotasyon için 2 ek rotasyon yapılabilir.	1 adet olmalıdır : 5 puan	En az 1 adet – En fazla 3 adet <ul style="list-style-type: none">Vücudun en az 1 baz rotasyonu geçerlidir: 2puanFırlatma ve yakalamada yapılan vücut ve alet için her ek kritere ilave olarak 0.20 puan eklenir (zorunlu değildir). Her ek kriter için 0.20 puan baz değere eklenir. Bir rotasyonlu dinamik element için en fazla 5 tane ek kriter kullanılabilir.

Zorluk tabloları Tablo 14 ve Tablo 15’de verilmiştir.

Tablo 14: Zorunlu Vücut Zorlukları

HAREKET GRUPLARI	HAREKETLER
Sıçramalar / Atlamalar (Zorunlu atlama/sıçrama zorluğu için yandaki sıçramalardan bir tane seçilmelidir)	Toplu (tuck) sıçrama 360° dönüş ile= 1puan  Split sıçrama (gergin bacaklarla)= 3puan  Dönüştü uçan sıçrama (gergin bacaklarla 360°)= 4puan 
Dengeler (Zorunlu denge zorluğu için yandaki dengelerden bir tane seçilmelidir)	Passe ön veya yan denge rölevede= 1puan  El desteği ile split yan denge rölevede= 3puan  Gövde yatayda veya yatayın altında el destekli geriye split= 4puan 
Rotasyonlar (Zorunlu rotasyon zorluğu için yandaki rotasyonlardan bir tane seçilmelidir)	Passe ön veya yan (rölevede 360°)= 1puan  Geriye yardımcı ring (rölevede 360°)= 3puan  Penché: gövdenin yataya veya yatayın altına bükülmesiyle, bacak geri splitte veya ringde, tabanda rotasyon= 4puan 

Tablo 15: Zorluk Hareket Havuzu (Seçmeli Zorluklar)

<p>Atlamalar/ Sıçramalar</p>	<p>Kazak sıçrama (bacak 90^0-gövde dik)= 1puan </p> <p>Öne cabriole= 1puan </p> <p>Bir ayaktan itme ile ceylan sıçrama= 1puan </p> <p>Çift ayak itişle gövde dik yana split sıçrama= 3puan </p> <p>Dönüşlü ceylan= 3puan </p> <p>Ring uçan sıçrama gövdenin geriye bükülmesiyle= 4puan </p> <p>Dönüşlü ceylan gövdenin geriye bükülmesiyle= 5 puan </p> <p>Dönüşlü uçan gövdenin geriye bükülmesiyle= 6puan </p>
<p>Dengeler</p>	<p>Kazak denge bacak önde 90^0 dik gövde ile= 1puan </p> <p>Serbest bacak önde 90^0 gergin bacak= 2puan </p> <p>Gövde öne ve bacak geriye 90^0 yatayda= 3puan </p> <p>El desteksiz gövde yanda yatayda yana split= 5puan </p> <p>Gövde önde yatayda ya da yatayın altında geriye split= 5puan </p> <p>Attitude denge gövdenin geriye bükülmesiyle= 4puan </p> <p>Ayakta vücudun öne bükülmesiyle dinamik dalga denge= 1puan </p>
<p>Rotasyonlar</p>	<p>Serbest bacak 90^0 önde 360^0 rotasyon rölevede= 2 puan </p> <p>Yardımsız Attitude 360^0 rotasyon rölevede= 2puan </p> <p>Geriye ring el yardımcı 360^0 rotasyon rölevede= 3puan </p> <p>Desteksiz geriye split gövde yatayda 360^0 rotasyon rölevede= 5puan </p> <p>Gövde yatayda bacak geride tabanda ring 360^0 rotasyon= 4puan </p> <p>Kazak bacak önde 90^0 gövde dik 360^0 rotasyon rölevede= 1puan </p> <p>Bir splitte rotasyon, el desteğiyle, kesintisiz öne yerde= 1puan </p> <p>Öne el yardımcı split 360^0 rotasyon rölevede= 3puan </p>

Alet temel teknik grupları Tablo16’da verilmiştir.

Tablo 16: Alet Temel Teknik Grupları

İP	ÇEMBER	TOP	LABUT	KURDELE
Açık ya da 2’ye veya daha fazla katlı ipin içerisinden ipi öne, arkaya veya yana çevirerek tüm vücutla veya vücudun bir bölümüyle ipin içinden geçiş; aynı zamanda ipin çift rotasyonu	Çemberin içinden vücudun tümü veya bir bölümüyle geçiş	Zıplatmalar: <ul style="list-style-type: none">• Küçük (diz seviyesinin altında) zıplatma serisi (en az 3)• Bir büyük zıplatma (diz seviyesi veya üstü)• Vücudun bir bölümünden belirgin bir sektirme	Değirmenler: Labutların zaman gecikmeli ve bileklerin/ ellerin her seferinde çapraz veya açık değişimli en az 4 küçük dairesi	Kurdelenin içinden veya kurdeleyle yapılan şeklin üzerinden geçiş
İpin içerisinden sekmeler/hoplama ile geçiş; <ul style="list-style-type: none">• Seriler (en az 3): İpin öne, arkaya veya yana çevrilmesiyle• İpin çift rotasyonu veya katlı ip (en az. 1 hoplama)	Çemberin en az iki geniş vücut bölümü üzerinden yuvarlanması	Topun vücudun en az 2 geniş bölümünde yuvarlanması	2 labutun asimetrik hareketleri	Spiraller (4-5 kavis), havada veya yerde, sıkı ve aynı boyda
Vücudun diğer bir bölümünün desteği olmadan ipin her ucunun her bir elle yakalanması	Çemberin el etrafına rotasyonu (en az 1) • Çemberin vücudun bir bölümü üzerinde rotasyonu (en az 1)	Kol/ların dairesel hareketi ile topun sekiz şeklinde figürleri	2 labutun birlikte eş zamanlı (birleştirilmeden) veya dönüşümlü 360° rotasyonla küçük fırlatılması ve yakalanması	“Yılan”lar (4-5 dalga) havada veya yerde, sıkı ve aynı boyda
İpin bir ucunun bırakılması ve yakalanması, rotasyonlu veya rotasyonsuz (örn. echappé) <ul style="list-style-type: none">• İpin serbest ucunun rotasyonları, ipin bir ucundan tutulması (örn: spiraller)	Çemberin eksenini etrafında rotasyonları: <ul style="list-style-type: none">• Parmaklar etrafında bir serbest rotasyon• Vücut bölümü etrafında bir serbest rotasyon	Topun tek elle yakalanması	Her iki labut ile küçük daireler, eş zamanlı veya dönüşümlü, her elde bir labut (en az 1)	”Echappe”: Kurdele sopasının uçuş esnasında rotasyonu, küçük ve orta yükseklikte

Dans adımı kombinasyonu kriterleri Tablo 17’de verilmiştir.

Tablo 17: Dans Adımı Kombinasyonu Kriterleri

Dans Adımı Kombinasyonu	Seri içerisinde 8 saniye uzunluğunda serinin karakterine göre oluşturulmalıdır. Dans adımları sırasında en az 2 çeşit alet temel tekniği (Tablo 10. Alet Temel teknik grupları’da verilmiştir) kullanılmalıdır: 5 puan
--------------------------------	--

Rotasyonlu dinamik hareketlerin kriterleri Tablo 18' de verilmiştir.

Tablo 18:Rotasyonlu Dinamik Hareketlerin Kriterleri

Rotasyonlu Dinamik Hareketler	1 baz rotasyon= 2puan
	Her rotasyon 360°
	Kesinti olmadan
	Herhangi bir eksen etrafında
	Yerden geçerek ya da geçmeyerek
	Vücut rotasyonunun ekseninde değişimle ya da değişimsiz yapılabilir.
	Ek kriterler (zorunlu değildir) (Bir rotasyonlu dinamik elementte vücut ve alet için en fazla 5 ek kriter kullanılabilir: her ek kriter için 0.20 puan eklenir)
	Vücut için;
	Aletin uçuşu sırasında vücudun herhangi bir eksen etrafında ek rotasyonu=+0.10 puan
	Rotasyonlar sırasında vücut rotasyonlarının seviyesinin ya da ekseninin değişimi=+0.10 puan
	Alet için;
	Görüş alanı dışında yakalama=+0.20 puan
	Ellerin yardımı olmadan yakalama=+0.20 puan
	Bir rotasyon sırasında yakalama=+0.20 puan
	Bacak / bacaklar altında yakalama=+0.20 puan
	Fırlatma sırasında aletin içinden geçiş=+0.20 puan
	Yerde zıplatma sonrası fırlatma/yerde yuvarlama sonrası fırlatma=+0.20 puan
	Açık ve gergin ipin fırlatılması (bir ucundan ya da ortasından tutulan)=+0.20 puan
	Kendi eksenini (Çember) etrafında veya horizontal düzlemde rotasyon (Labut(lar)) ile fırlatma=+0.20 puan
	2 labutun iç içe geçmemiş şekilde fırlatılması (): aynı anda, asimetrik, "Cascade" (çift ya da üçlü)=+0.20 puan
Oblik düzlemde fırlatma=+0.20 puan	
Yakalama sırasında aletin içinden geçiş=+0.20 puan	
İpin her ucu bir elde vücudun başka bölümünden destek almadan yakalama=+0.20 puan	
Aletin vücut üzerinde direkt yuvarlanması ile yakalama=+0.20 puan	
Topun tek el ile yakalanması=+0.20 puan	
Çemberin rotasyonla direkt yakalanması=+0.20 puan	

KESİNTİLER

Zorluk ve Uygulama kriterleri hataları ve kesintileri Tablo 19 ve 20’de verilmiştir.

Tablo 19: Zorluk Hataları Kesinti Tablosu

Zorluk Hataları	Kesintiler
Zorunlu 3 adet vücut zorluğunun olmaması	Seri geçersizdir sonuç notu ‘0’ dır.
1 adet dans adımları kombinasyonun olmaması	Seri geçersizdir sonuç notu ‘0’ dır.
1 adet rotasyonlu dinamik elementin olmaması	Seri geçersizdir sonuç notu ‘0’ dır.
9 zorluktan fazla zorluk olması	Seride kronolojik sırada yapılan ilk 9 zorluk değerlendirmeye alınır. Sonra yapılan zorlukların puan değeri yoktur ancak hatalardan uygulama kesintisi yapılır.
1 den fazla dans adımları kombinasyonu olması	Yapılan ilk dans adımı değerlendirmeye alınır. Sonra yapılan dans adımı kombinasyonlarının puan değeri yoktur ancak hatalardan uygulama kesintisi yapılır.
Dans adımlarının 8 sn olmaması	Eksik veya fazla her saniye için 1 puan kesinti yapılır
3 ten fazla rotasyonlu dinamik elementin olması	Seride kronolojik sırada yapılan ilk 3 rotasyonlu dinamik element değerlendirmeye alınır. Sonra yapılan rotasyonlu dinamik elementlerin puan değeri yoktur ancak hatalardan uygulama kesintisi yapılır.
Vücut zorluklarının en az 1 temel alet tekniği ile yapılmaması	Her eksik temel alet tekniği için 1 puan kesinti yapılır.
Aynı zorluğun tekrar yapılması	İlk yapılan zorluktan sonra zorluk tekrarlanırsa puan değeri yoktur ancak hatalardan uygulama kesintisi yapılır.
Dengelerde 2 sn beklenmemesi	Denge zorluğu geçersiz sayılır
Dengelerin rölevede yapılmaması	Denge zorluğu geçersiz sayılır
Dans adımlarının 2 temel alet tekniği ile yapılmaması	Her eksik temel alet tekniği için 1 puan kesinti yapılır.

Tablo 20: Uygulama Hataları Kesinti Tablosu

Uygulama Hataları	Kesintiler		
	Küçük	Orta	Büyük
Serinin branş karakterini yansıtmaması (bir kez kesinti yapılır)	-1.00 puan	-3.00 puan	-5.00 puan
Koreografi bütünlüğü çeşitlilik, bağlantılar, akıcılık (her defasında)	-1.00 puan	-3.00 puan	-5.00 puan
Vücut hataları (her defasında)	-1.00 puan	-3.00 puan	-5.00 puan
Alet hataları (her defasında)	-1.00 puan	-3.00 puan	-5.00 puan
Alet kaybı (her defasında)	-1.00 puan	-3.00 puan	-5.00 puan
Uzun seri (1 dakika 30 saniyeden uzun her saniye için)	-1.00 puan	-3.00 puan	-5.00 puan

***Uygulama kesintileri 40 puanı geçtiği durumlarda adayın uygulama notu ‘0’ olur.**

**EK
SERİ FORMU**

Adayın Adı-Soyadı:

Adayın sınava gireceği alet:



Seri uzunluğu:

Hareket şekli /yoksa açıklaması	Puan değeri (olanlar)

Hareket şekli /yoksa açıklaması	Puan değeri (olanlar)

Adayın İmzası :

6.5. FUTBOL BRANŞ SINAVI

- Futbol branş sınavı oyuncular için 3, kaleciler için 3 aşamadan oluşacaktır.
- Adayların katılacakları aşamalar ve toplam puanlama **Tablo 21**'de gösterilmiştir.
- Futbol branş sınavı *Dokuz Eylül Üniversitesi Olimpik Futbol Sahası*'nda uygulanacak olup sınav uygulama şeması **Şekil 3**'de gösterilmiştir.

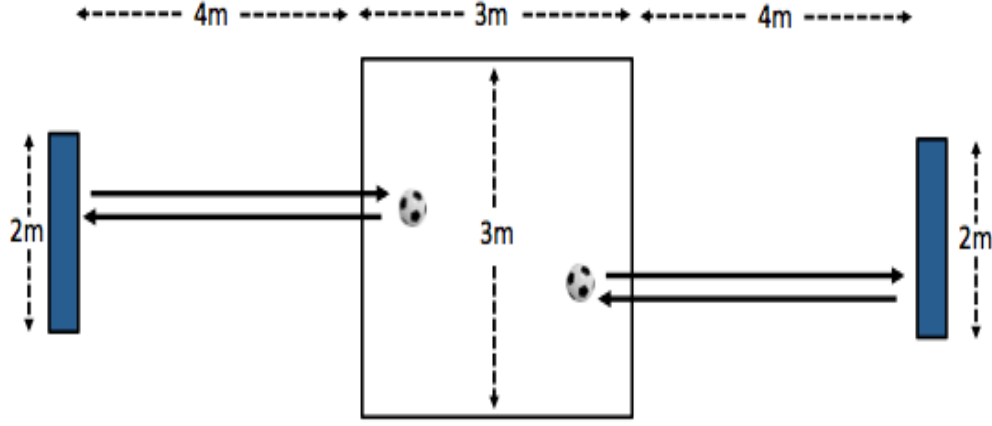
Tablo 21:Aşamalar ve Puanlama

Aşama	Oyuncular	Kaleciler
1	Duvar pası testi – 25 puan	Temel Tutuşlar – 25 puan
2	Şut ve isabet testi – 25 puan	Plonjon – 25 puan
3	Top tekniği ve vole vuruşu testi – 50 puan	Pozisyon Alma ve Açı Daraltma – 50 puan
	Toplam 100 puan	

1. AŞAMA - Duvar Pası Testi

UYGULAMA

- Adaylar 3x3 metrelik sınırlı bir alan içinden 4 metre mesafede bulunan 0,5x2 metrelik hedefe pas yapacaklardır (**Şekil 3**).
- İki topun kullanılacağı testte adaylar önde ve arkada bulunan hedeflere 1 dakika süre içerisinde sürekli pas yapacaklardır.
- Adaylar duvar pasına devam edebilmek için her iki yönde de farklı toplarla pas yapmak zorundadır.
- Adaylar aynı topa arka arkaya 2 defa pas yapmayacaktır.
- Aday kaçırdığı topu sınırlı alan dışında olmak kaydıyla elle veya herhangi bir şekilde yakalayabilir, topu sınırlı bölge içinde yere koyduktan sonra tekrar paslaşmaya devam edebilir.
- Sınırlı alan içinde elle yapılan kontrollerin pası sayılmayacaktır.



Şekil 3: Duvar Pası Testi

DEĞERLENDİRME

Adayların 1 dakika süresince her bir hedefe yaptığı pas sayılacak ve adaylar bu süre içerisinde toplam duvar pası sayılarına göre **Tablo 22**'de gösterilen puanları alacaklardır.

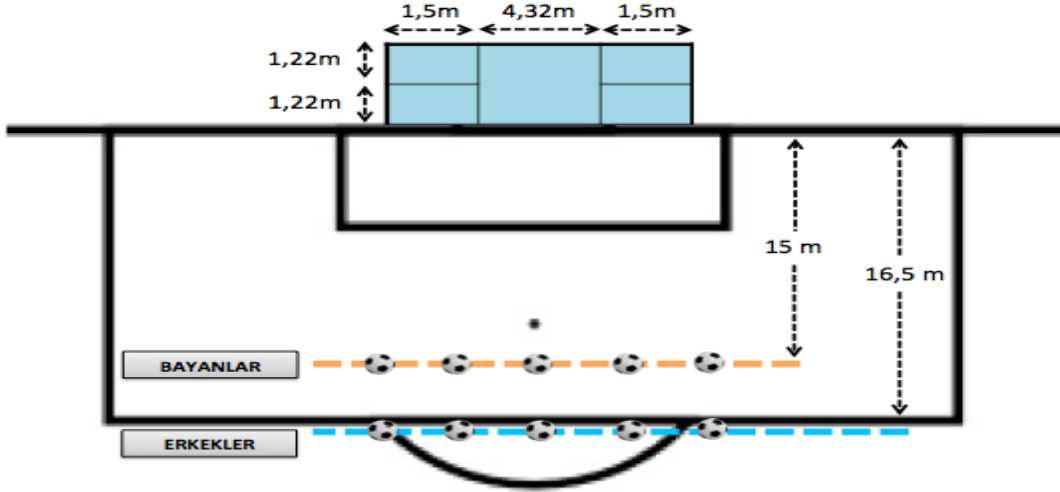
Tablo 22: Duvar Pası Sayılarının Puan Cetveli

ERKEKLER				BAYANLAR			
Pas Sayısı	Puan	Pas Sayısı	Puan	Pas Sayısı	Puan	Pas Sayısı	Puan
40	25,00	19	11,88	30	25,00	9	7,50
39	24,38	18	11,25	29	24,16	8	6,66
38	23,75	17	10,63	28	23,32	7	5,83
37	23,13	16	10,00	27	22,49	6	5,00
36	22,50	15	9,38	26	21,66	5	4,17
35	21,88	14	8,75	25	20,83	4	3,33
34	21,25	13	8,13	24	19,99	3	2,50
33	20,63	12	7,50	23	19,16	2	1,67
32	20,00	11	6,88	22	18,33	1	0,83
31	19,38	10	6,25	21	17,49	0	0,00
30	18,75	9	5,63	20	16,66		
29	18,13	8	5,00	19	15,83		
28	17,50	7	4,38	18	14,99		
27	16,88	6	3,75	17	14,16		
26	16,25	5	3,13	16	13,33		
25	15,63	4	2,50	15	12,50		
24	15,00	3	1,88	14	11,66		
23	14,38	2	1,25	13	10,83		
22	13,75	1	0,63	12	10,00		
21	13,13	0	0,00	11	9,16		
20	12,50			10	8,33		

2. AŞAMA - Şut ve İsbet Testi

UYGULAMA

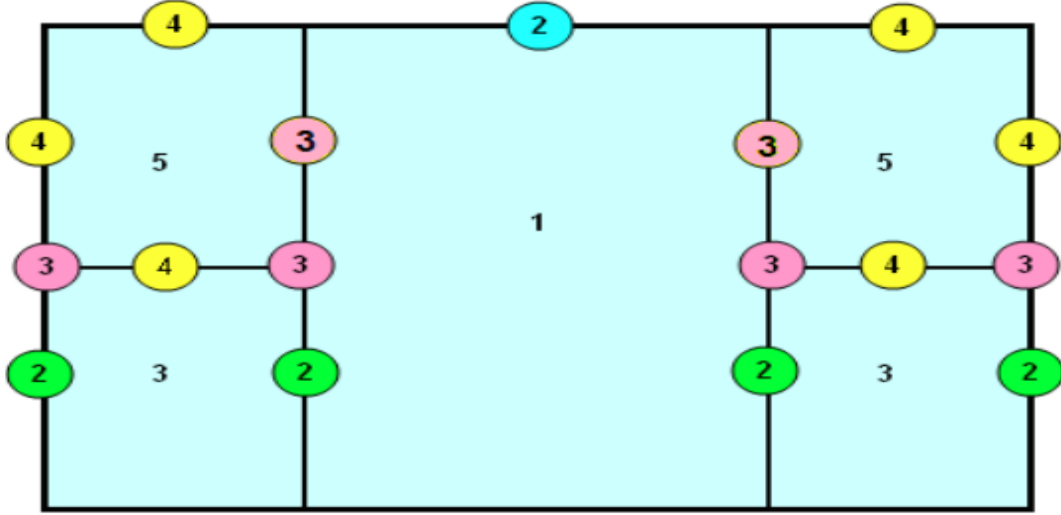
- Adaylar, kale çizgisine erkeklerde 16,5 metre, kadınlarda 15 metre uzaklıkta bulunan 5 adet topu kale içerisinde belirlenen alanlara atacaktlardır (Şekil 4).
- Kale ölçüsü ve belirlenen alanların ölçüleri Şekil 4’de gösterilmiştir.



Şekil 4: Şut Mesafeleri ile Kale ve Alan Ölçüleri

DEĞERLENDİRME

- Adayların yaptıkları vuruşlardan isabetli olanları değerlendirmeye alınır.
- Direğe çarpan toplar bulunduğu alanın 1 eksik puanıyla değerlendirilir.
- Direğe çarpan top işaretli bir alana girerse puanlama topun girdiği alana göre yapılır.
- İki veya üç alanın kesişme noktasına çarpan toplarda, alanların toplam puanının ortalaması verilecektir.
- 1 puanlık alanın üst tarafında bulunan direğe isabet eden toplar 2 puan olarak değerlendirilir.
- Kaleye isabet etmeyen ve kale direğine çarpıp oyun alanı dışına çıkan toplar sıfır puan olarak değerlendirilir.
- Adayların yapacakları 5 vuruş sonunda, kaleye isabet eden her vuruştan alacağı sayılar (Şekil 5) toplanarak toplam puanları hesaplanacaktır.

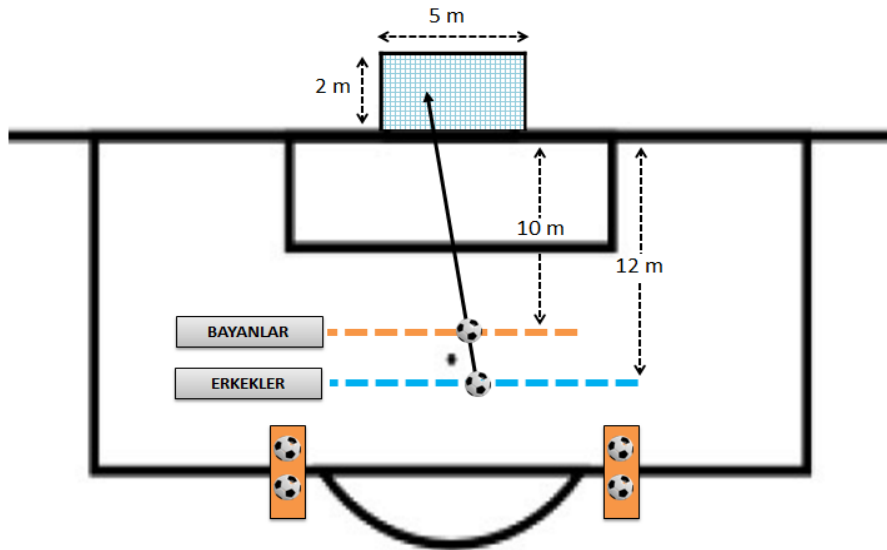


Şekil 5: Şut ve İsbet Testi Puanlaması

3. AŞAMA – Top Tekniği ve Vole Vuruşu Testi

UYGULAMA

- Adaylar sağ ve sol bölgelerde bulunan topları yerden farklı şekillerde kaldırıp vücudun değişik bölümlerini kullanarak (ayak, diz ve kafayla) topu birkaç kez sektirdikten sonra kaleye (5m x 2m) vole vuruşu yapacaklardır.
- Vole vuruşları kale çizgisine erkekler için 12 metre, kadınlar için 10 metre uzaklıktan yapılacaktır.
- Aday her iki yönde sağ ve sol ayakla 2'şer kez vuruş yapacaktır (Şekil 6).



Şekil 6: Vole Vuruşunun Yapılacağı Mesafeler ile Kale Ölçüsü

DEĞERLENDİRME

- Adayların puanları, top tekniği ile beraber uygulanan isabetli ve doğru vole vuruşu tekniği üzerinden değerlendirilecektir (**Tablo 23**).

Tablo 23: Top Tekniği Ve Vole Vuruşu Testi Puanlaması

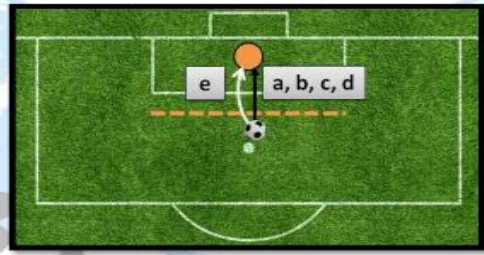
	Sağ ayak	Sol ayak
Top tekniği	25 puan	
Vole vuruş tekniği	10 puan	10 puan
Kaleye isabet	2,5 puan	2,5 puan

KALECİ BECERİ TESTİ

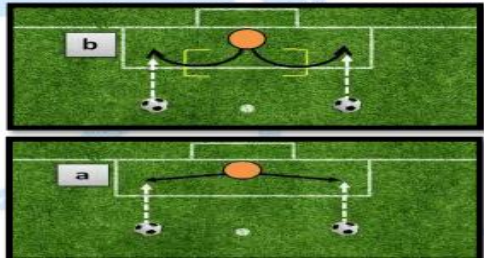
UYGULAMA

- Kaleci beceri testi; temel tutuşlar, plonjon, pozisyon alma ve açı daraltma, olmak üzere toplam 3 testten ve bu testlere ait alt basamaklardan oluşmaktadır.
- Kaleciler bu alt basamakların her biri için iki uygulama yapacaklardır.
- Kaleci beceri testi uygulama basamakları ve şekilleri aşağıda gösterilmiştir.

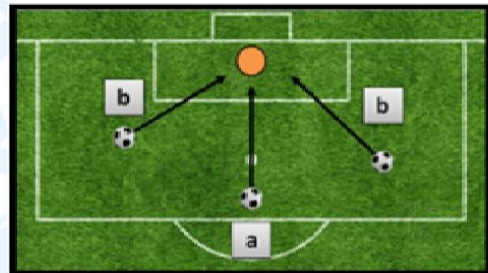
1. Test	Basamaklar
Temel Tutuşlar	a) Yerden gelen toplara blokaj b) Göğüs hizasından gelen toplara blokaj c) Baş hizasından gelen toplara blokaj d) Baş üstünden gelen toplara blokaj e) Hava topuna blokaj



2. Test	Basamaklar
Plonjon	a) Alçak plonjon (sağ ve sol) b) Yüksek plonjon (sağ ve sol)



3. Test	Basamaklar
Pozisyon Alma ve Açı Daraltma	a) Cepheden gelen şutlara göre pozisyon alma ve blokaj b) Çaprazdan gelen şutlara göre pozisyon alma ve blokaj (sağ ve sol)



Şekil 7: Kaleci Beceri Testi Uygulama Basamakları

DEĞERLENDİRME

- Kaleci beceri testinde yer alan basamakların isabetli veya başarılı olmasına ve doğru teknikle uygulanmasına göre puanlama yapılacaktır.
- Kaleci beceri testi, 1. ve 2. Testler için 25 şer puan, 3. Test için 50 puan olmak üzere toplamda 100 puan üzerinden değerlendirilecektir.

6.6. HENTBOL BRANŞ SINAVI

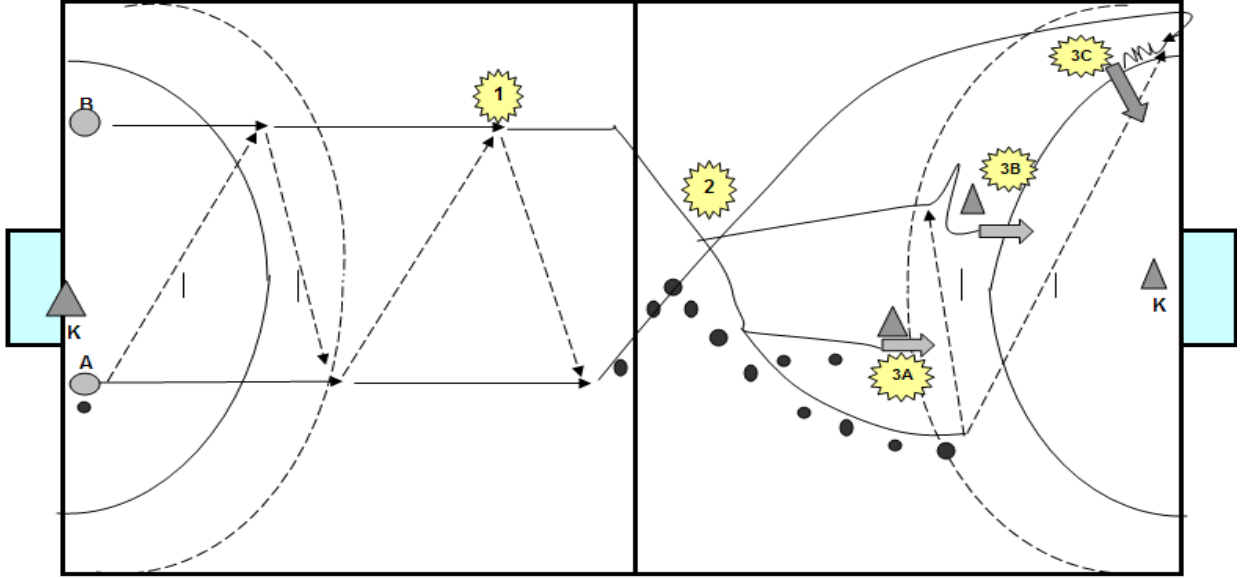
Hentbol dalı sınavı uygulamalarında Uluslararası Hentbol Federasyonu tarafından belirlenen oyun kuralları geçerli olacaktır. Erkek adaylar 3 numara hentbol topuyla, kadın adaylar 2 numara hentbol topu kullanacaktır. Testler spor salonunda yapılacaktır. Adayların spor kıyafetleri ve salona uygun ayakkabıyla sınava girmeleri zorunludur.

Hentbol brans sınavında adaylar A ve B bölümünü içeren genel sınav ya da C bölümünde belirtilen kaleci sınavına girebilirler. Her iki sınav değerlendirmesi toplam 100 puan üzerinden yapılacaktır. Adayları değerlendirirken uygulanan temel tekniklerin hentbol oyun kurallarına uygunluğu, akıcılığı ve yeterliliği göz önünde bulundurulacaktır.

A-KARŞILIKLI PAS, ÇAPRAZ GEÇİŞ VE KALE ATIŞI (50 PUAN)

Şekil 8'de görselleştirilen üç farklı temel teknik adaylar tarafından uygulanmalıdır:

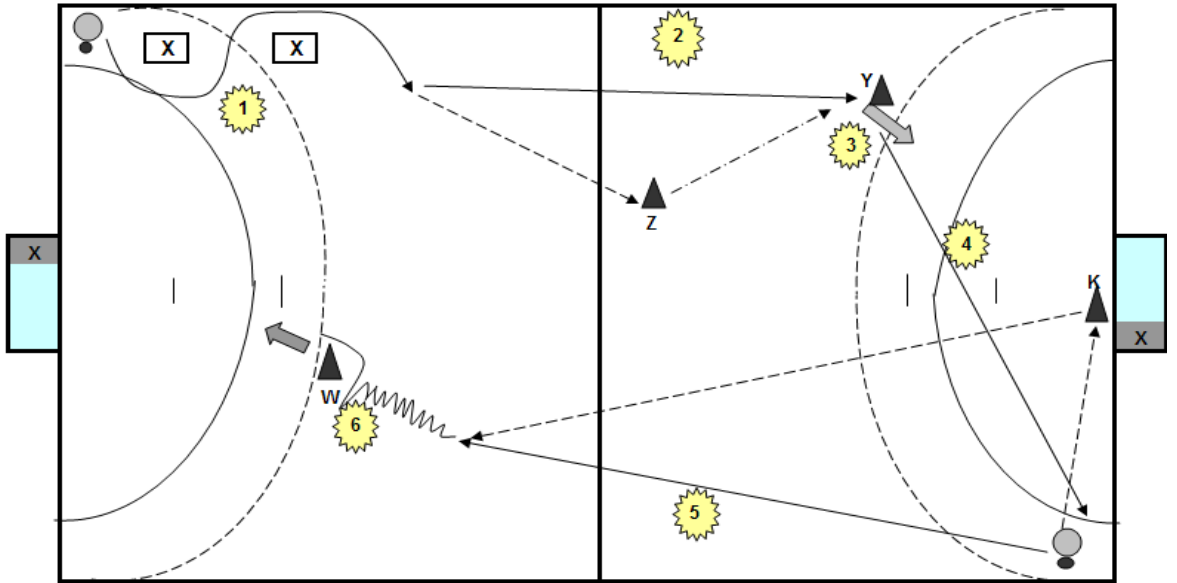
- 1- Karşılıklı pas (15 Puan)
- 2- Çapraz geçiş (10 Puan)
- 3- Pozisyona göre kale atışı (25Puan). (3A,3B,3C oyun kurucu, kanat veya pivot bölgelerinden seçtiği birinden kale atışı)



Şekil 8: Hentbol Temel Teknikleri: Pas, Çapraz Geçiş Ve Kale Atışı

B-TOP SÜRME, PAS, BLOK ÜSTÜ ATIŞ, HIZLI HÜCUM VE KALE ATIŞI (50 Puan)

- A bölgesinden başlayarak 2 adet engel arasından slalom yaparak top sürme (10 Puan)
- Z oyuncusuna pas vererek 9 metre bölgesine doğru koşu (10 Puan)
- Z oyuncusundan alınan pas (5 Puan) ve Y bölgesinden blok üstü kale atışı (10 Puan)
- Kaleciye pas ve sonrasında hızlı hücum (zamanlama ve top kontrolü göz önüne alınacaktır) (15 Puan)



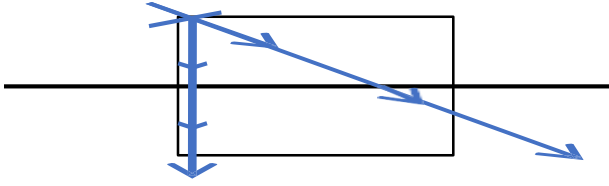
Şekil 9: Hentbola Özgü Beceri Parkuru

C- HENTBOL KALECİ SINAVI (100 Puan)

- Temel Duruş ve Pozisyon alma 10 Puan
- Kaleci ısınma hareketlerinin toplu çalışması 20 Puan
- Kanat, Oyun Kurucu, Pivot ve 7 metre atışlarının kurtarılması 40 Puan
- Hızlı hücumla top çıkartma 30 Puan

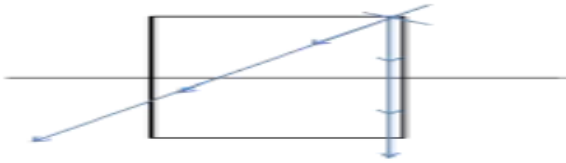
6.7. MASA TENİSİ BRANŞ SINAVI

1. FH Düz servis çapraz ve paralel olmak üzere uygulanışının gösterilmesi (FH: Forehand)



Şekil 10: Forehand Düz Servis Çapraz Ve Paralel Olmak Üzere Uygulanışının Gösterilmesi

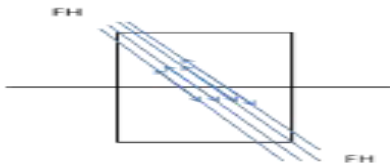
2. BH Düz servis çapraz ve paralel olmak üzere uygulanışının gösterilmesi (BH: Backhand)



Şekil 11: Backhand Düz Servis Çapraz Ve Paralel Olmak Üzere Uygulanışının Gösterilmesi

3. Adaylar karşılıklı FH köşesinden FH düz top çapraz oynayacaklar.

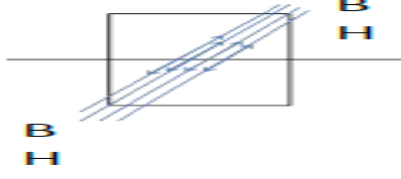
Amaç: Temel vuruş tekniği olan FH vuruşunun net bir şekilde uygulanmasını göstermek.



Şekil 12: Adayların Karşılıklı Fh Köşesinden Fh Düz Top Çapraz Oynaması

4. Adaylar karşılıklı BH köşesinden BH düz top çapraz oynayacaklar.

Amaç: Temel vuruş tekniği olan BH vuruşunun net bir şekilde uygulanışını göstermek.



Şekil 13: Adayların Karşılıklı Bh Köşesinden Bh Düz Top Çapraz Oynaması

5. Aday bildiği bir servis şekli ile servis atacak ve servis karşılayacak.

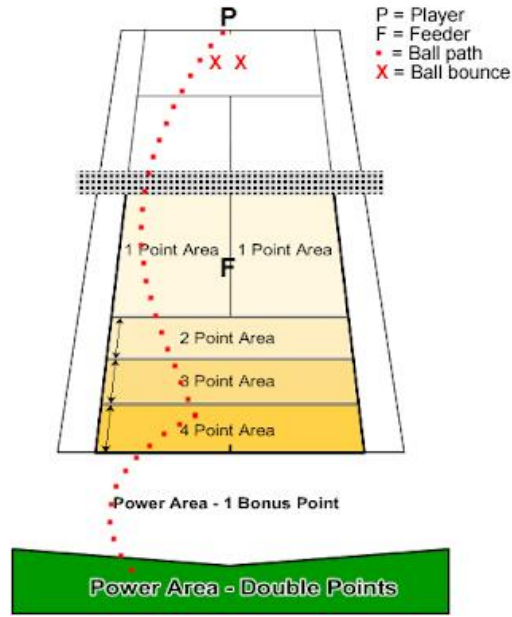
NOT: Her bir istasyon 2 tam puanla değerlendirilir. Toplam 10 puandır. **Değerlendirme ve sıralama aşamasında; alınan puan, 100 puana normalize edilecek şekilde bir katsayı ile çarpılır.**

6.8. TENİS BRANŞ SINAVI

Tenis branş sınavında ITN Testi (International Tennis Number Test) modifiye versiyonu uygulanarak değerlendirme yapılacaktır. Adaylar sınava kendi raketlerini kullanarak girecekler, toplar sınav sırasında sınav komisyonunca sağlanacaktır. Sınav dört (4) bölüm üzerinde uygulanır. Her bölüm 25'er puan olmak üzere toplam 100 puan üzerinden değerlendirme yapılır.

1 YER VURUŞLARI DERİNLİK VE GÜÇ TESTİ

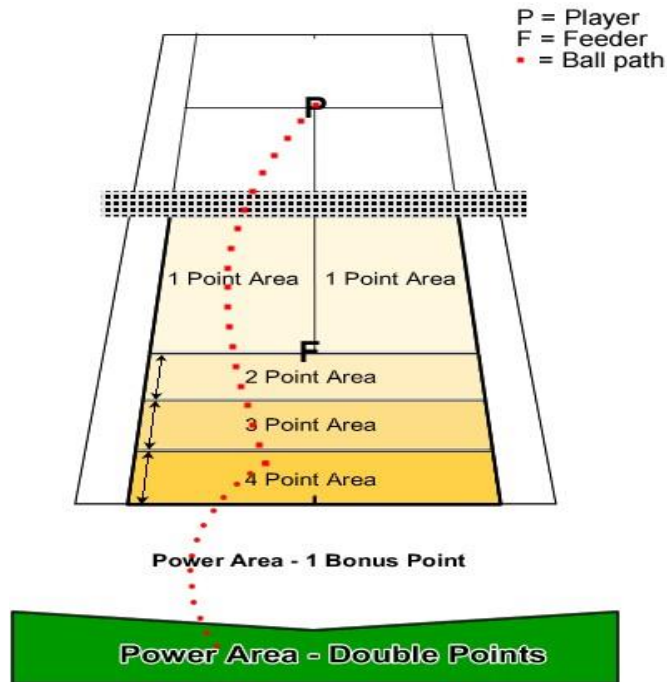
İlk olarak "*temel vuruş derinliği ve gücü*"nü ölçen bölüm uygulanacaktır. Bu testin nasıl yapılacağı aşağıdaki şekilde gösterilmiş olup, P katılımcının, F ise top beslemesi yapacak kişinin bulunacağı yerleri göstermektedir. Testin uygulanmasında top besleyicisi (F), katılımcının (P) önünde bulunan "x x" harfleriyle gösterilen bölgeye doğru 10 adet top beslemesi yapacak, katılımcı bu toplara dönüşümlü olarak 5 forehand ve 5 backhand vuruşu yapacaktır.



Şekil 14: Yer Vuruşları Derinlik Ve Güç Testi

2 VOLE VURUŞLARI DERİNLİK VE GÜÇ TESTİ

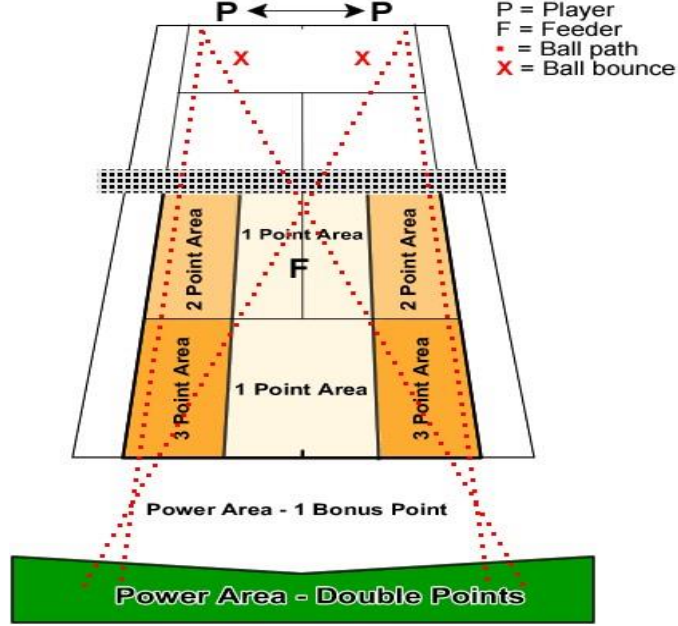
Bu testin nasıl yapılacağı aşağıdaki şekilde gösterilmiş olup, P katılımcının, F ise top beslemesi yapacak kişinin bulunacağı yerleri göstermektedir. Testin uygulanmasında top besleyicisi (F), katılımcıya 8 adet, dönüşümlü olarak 1 forehand vole ve 1 backhand vole vuruşu yapacak şekilde top beslemesi yapar.



Şekil 15: Vole Vuruşları Derinlik Ve Güç Testi

3 TEMEL VURUŞ DOĞRULUĞU

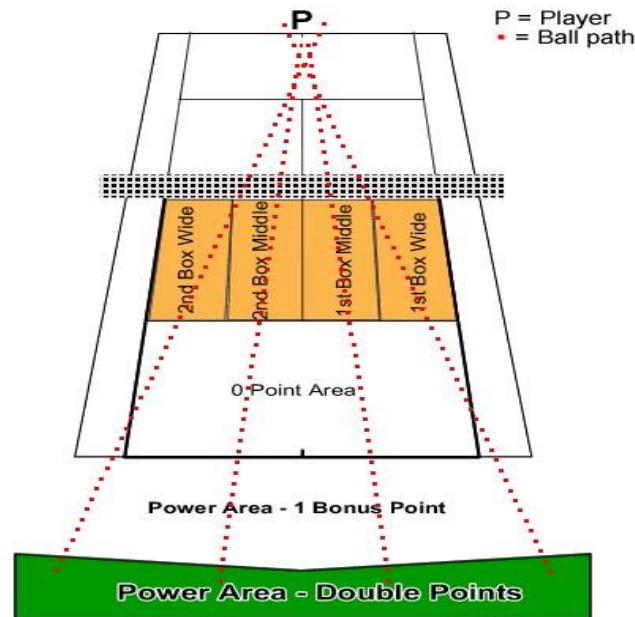
Besleyici tarafından backhand ve forehandinize toplam 12 top atılacaktır. Her bir yöne çapraz ve paralel 3'er vuruş uygulanması istenmektedir.



Şekil 16: Temel Vuruş Doğruluğu Testi

4 SERVİS VURUŞLARI TESTİ

Bu testin nasıl yapılacağı aşağıdaki şekilde gösterilmiş olup, P katılımcının, bulunacağı yeri göstermektedir. Testin uygulanmasında katılımcı (P) 12 servis atar.



Şekil 17: Servis Vuruşları Testi

6.9. VOLEYBOL BRANŞ SINAVI

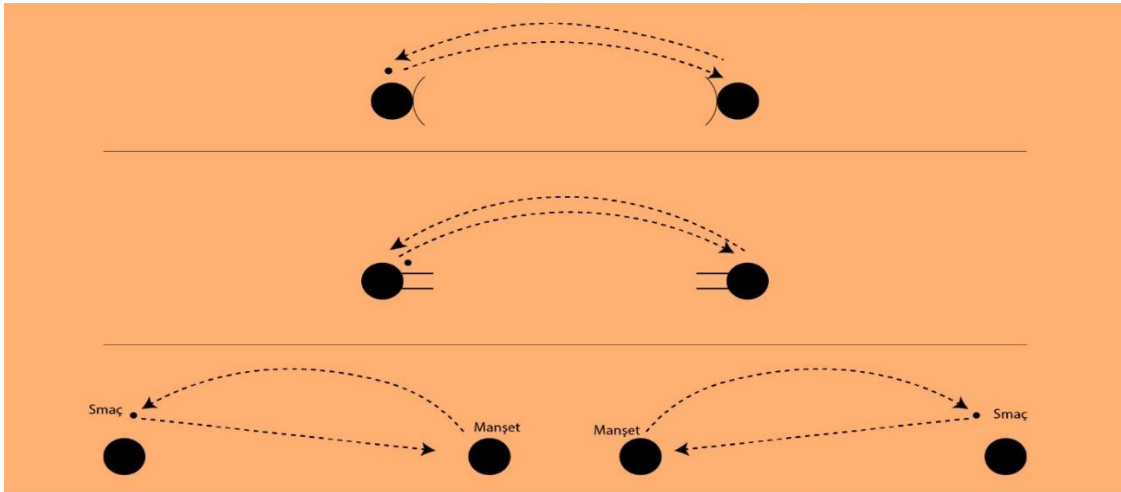
Sınav sırasında Uluslararası Voleybol Federasyonu oyun kuralları geçerli olacaktır. Adayların değerlendirilmesinde jüri üyeleri voleybol temel teknikleri ve uygulama yeterliliklerini göz önüne alarak puanlayacaktır. Kadın adaylar için 2.24 mt file yüksekliği ve erkek adaylar için 2.43 mt file yüksekliği kullanılması sebebiyle sınava ilk olarak kadın adaylar alınacaktır. Kadın adaylar sınava numara sırasıyla ikişerli olarak alınacaktır. Kadın adayların sınavı tamamlandıktan sonra aynı uygulama erkek adaylar için de yapılacaktır.

Voleybol branş sınavı toplam 100 puan üzerinden değerlendirilecektir. Sınav 2 aşamadan oluşmaktadır: 1) Genel seri 60p 2) Seçmeli seri 40p

1. GENEL SERİ (60 PUAN)

A-) KARŞILIKLI PARMAK PAS-MANŞET VE SMAÇ-MÜDAFAA ÇALIŞMASI(40 PUAN)

Adaylar genel seride karşılıklı parmak pas, manşet pas ve smaç-müdafaa çalışacaklardır. Bu seride voleybolun temel teknikleri olan parmak ve manşet pas çalışılırken, kontrol pas-geriye parmak pas ve kontrol pas-geriye manşet pas da gösterilmelidir. Uluslararası voleybol oyun kurallarında yer alan hatalı vuruşlar (top taşıma, çift vuruş vb.) aynı şekilde hata olarak değerlendirilecektir (Şekil 18).

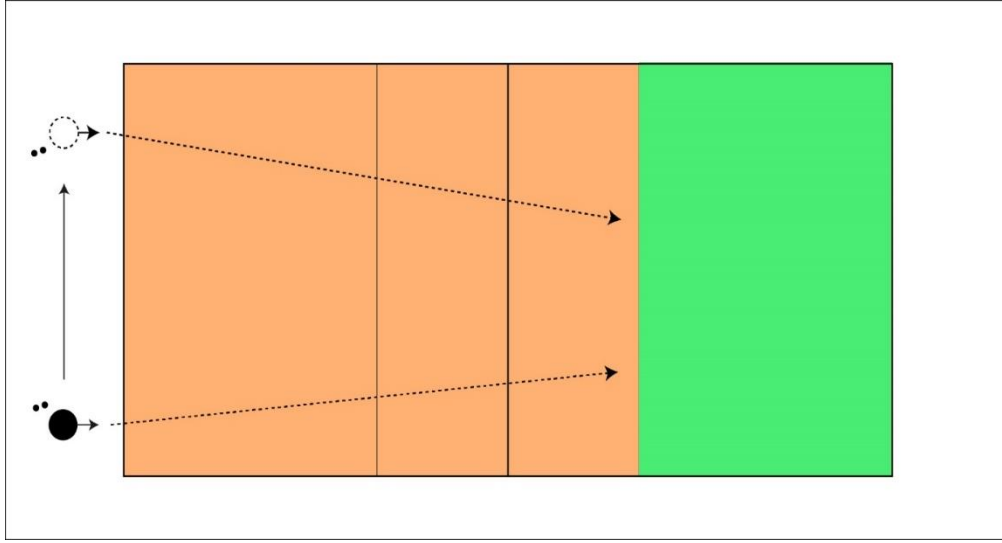


Şekil 18: Voleybol Genel Seri İstenilen Teknikler: Parmak Pas, Manşet Ve Smaç İle Müdafaa Çalışması

B-) İKİ FARKLI BÖLGEDEN SERVİS (20 PUAN)

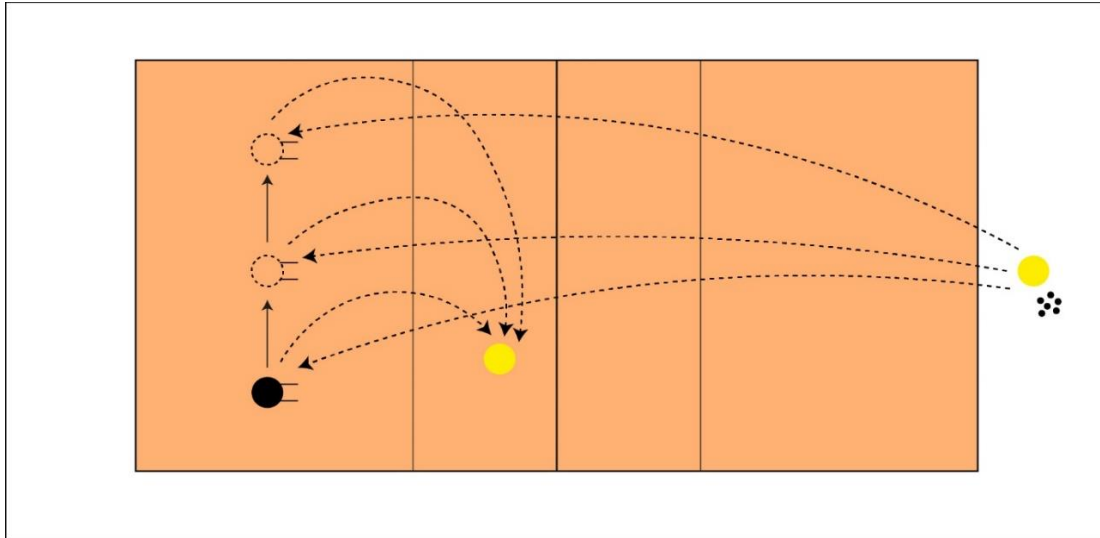
Pasör ve smaçör adaylar ilk olarak 1 no'lu ve ardından 5 no'lu servis bölgesinden tenis servis, jump float servis veya smaç servis atışı yapacaktır. Adaya toplam 4 kez servis atışı hakkı tanınacaktır. Aday 3 m çizgisi ile dip çizgi arasına 2 adet isabetli servis atmalıdır. Değerlendirmede servisin teknik, zorluk derecesi, etkili servis ve isabeti göz önünde

bulundurulacaktır. Uluslararası voleybol oyun kurallarında yer alan servis hataları aynı şekilde hata olarak değerlendirilecektir.



Şekil 19: Voleybol Genel Seri İstenilen Teknikler: Servis Atma Ve Hedef Bölgelerin Gösterimi

Libero olan adaylar ise servis atışı yapmayacaktır. Aday 1 no, 6 no ve 5 no'lu bölgelerde 1'er adet servis karşılama yapacaktır. Servisten gelen topların tamamı 2 no ve 3 no'lu bölgeler arasında bulunan hedefe doğru ve pas atılabilecek yükseklikte karşılanmalıdır.



Şekil 20: Voleybol Genel Seri İstenilen Teknikler: Servis Karşılama Hedef Pas Bölgeleri Gösterimi

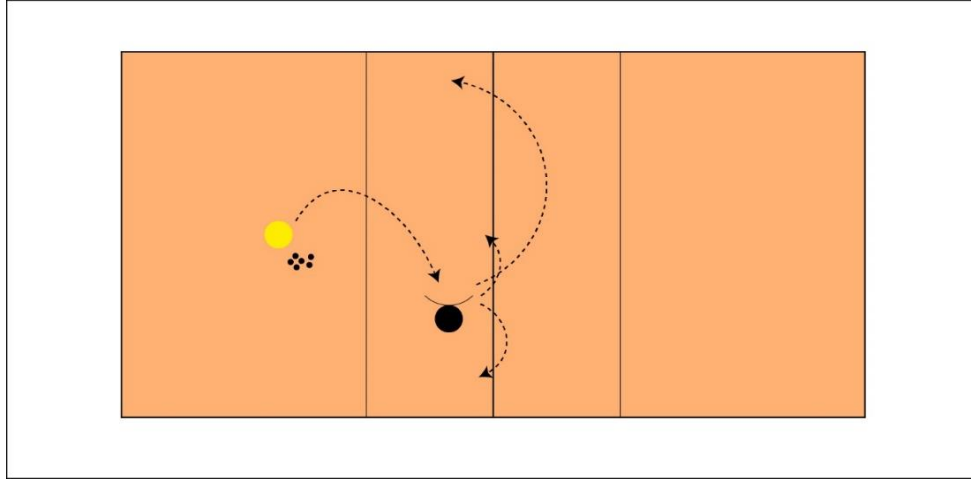
2-) SEÇMELİ SERİ (40 PUAN)

Adaylar seçmeli seride pasör, smaçör yada libero serilerinden birini seçerek katılabilecektir.

A - PASÖR SERİSİ

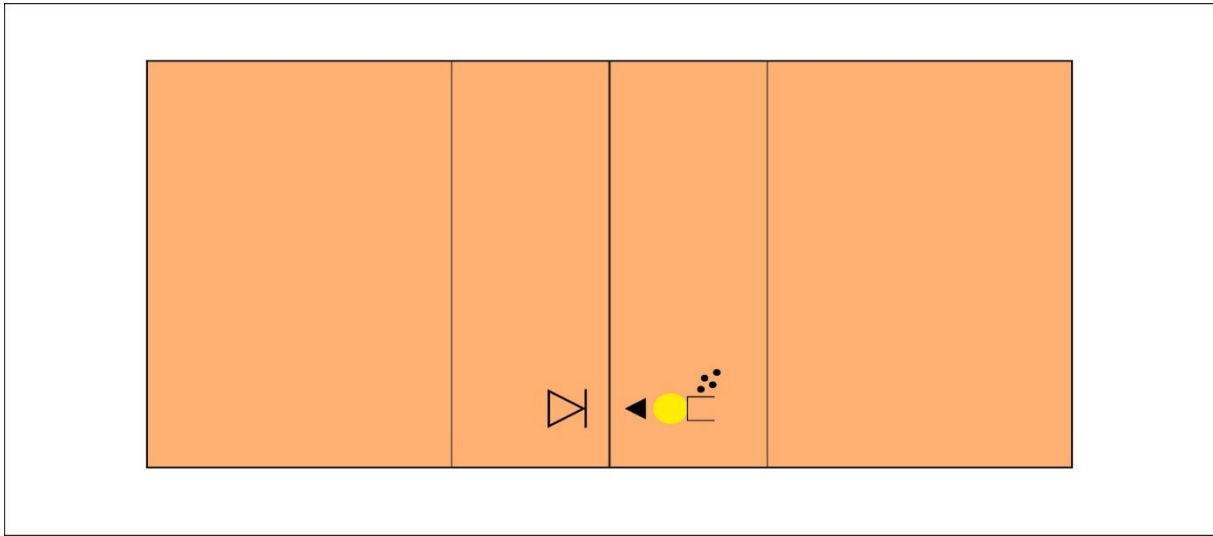
a1) Aday 4 no'lu bölgeye 2 adet yüksek pas, 3 no'lu bölgeye 2 adet kısa pas ve 2 no'lu bölgeye 2 adet geri pas olmak üzere toplam 6 adet pas atacaktır (20 Puan). Değerlendirmede atılan pasların tekniği ve doğru yere atılması göz önünde bulundurulacaktır. Uluslararası

voleybol oyun kurallarında yer alan hatalı vuruşlar (top taşıma, çift vuruş vb.) aynı şekilde hata olarak değerlendirilecektir (Şekil 21).



Şekil 21: Seçmeli Seride Pasörleri Pas Atma Bölümü Sahada Gösterimi

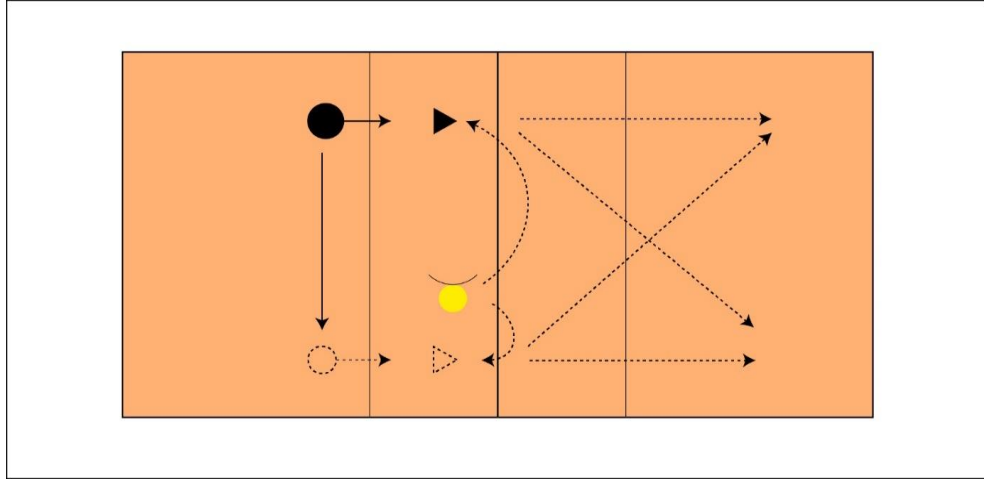
a2) Aday 2 no'lu bölgeden, karşı sahanın 4 no'lu bölgesinde kasa üzerinden vurulan smaca 2 defa tekli blok yapacaktır (20 Puan). Uluslararası voleybol oyun kurallarında yer alan blok hataları aynı şekilde hata olarak değerlendirilecektir (Şekil 22).



Şekil 22: Seçmeli Seride Pasör Blok Uygulamasının Sahada Gösterimi

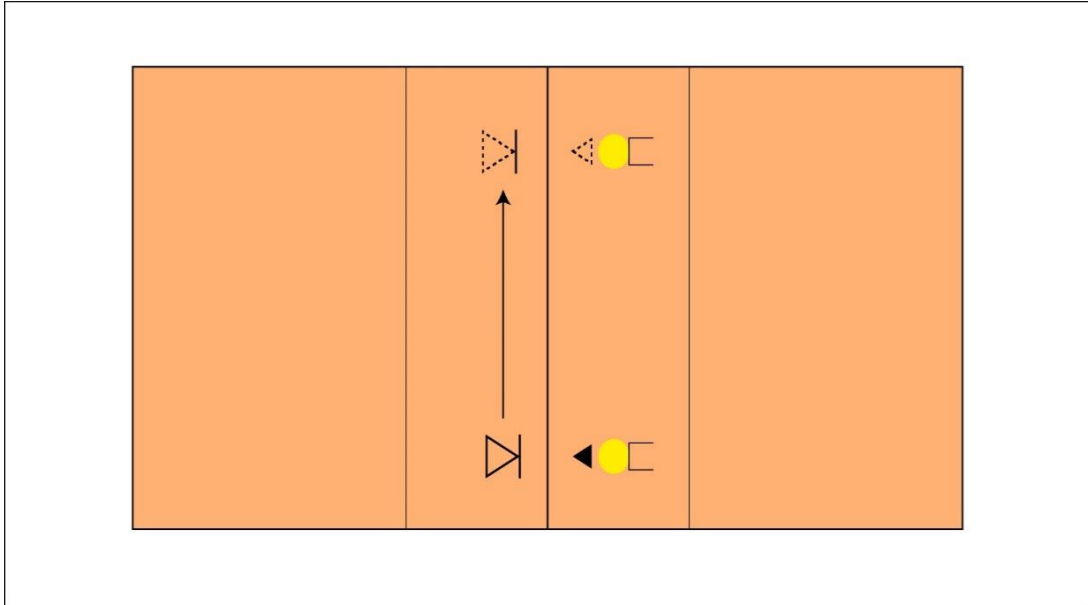
B – SMAÇÖR SERİSİ (40 Puan)

b1) Aday 4 no ve 2 no'lu bölgelerden 1 tane çapraz ve 1 tane paralel smaç vuruşu olmak üzere toplam 4 adet smaç vuruşu yapacaktır (20 Puan). Adayın smaç vuruş tekniği, etkili hücumu ve isabeti değerlendirmede dikkate alınacaktır (Şekil 23).



Şekil 23: Seçmeli Seri Smaç Vuruş Ve Hedef Bölgelerin Gösterimi

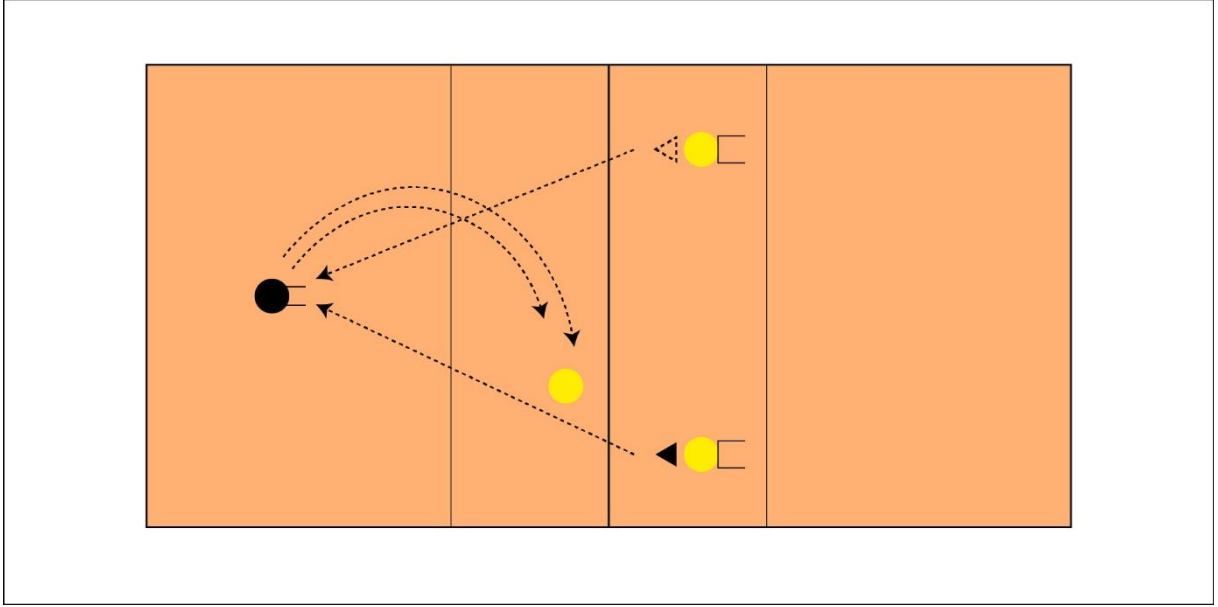
b2) Aday her bölgede 1 defa olmak üzere, sırasıyla 2 no ve 4 no'lu bölgelerde tekli blok yapacaktır (20 Puan). Uluslararası voleybol oyun kurallarında yer alan blok hataları, aynı şekilde hata olarak değerlendirilecektir (Şekil 24).



Şekil 24: Seçmeli Seride Smaçör Blok Uygulamasının Gösterimi

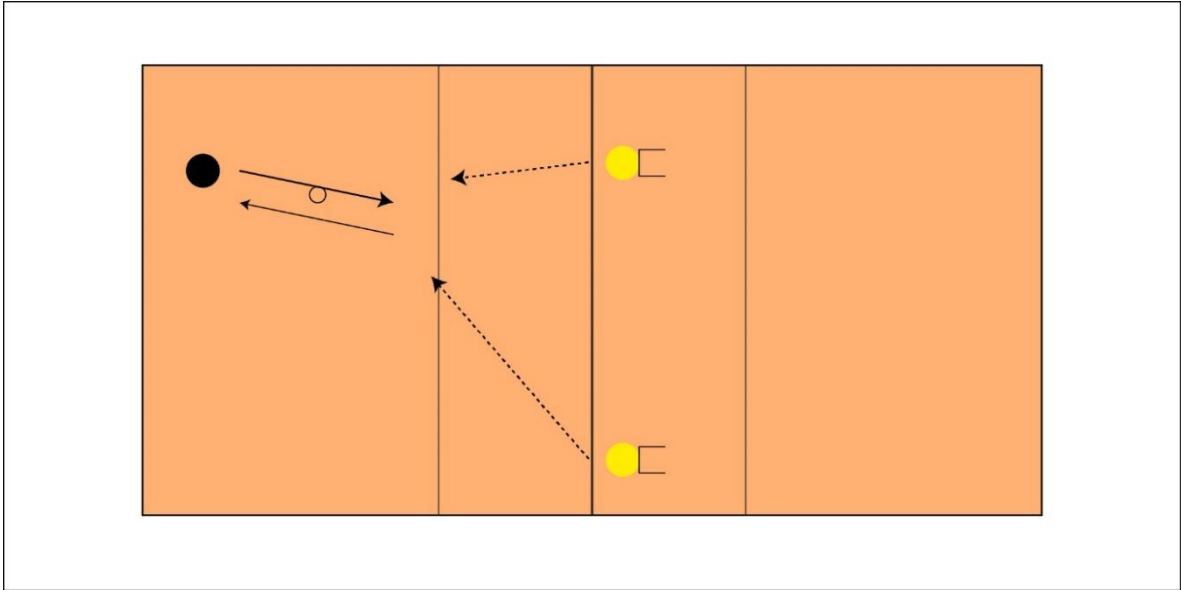
C - LİBERO SERİSİ (40 Puan)

c1) Aday 6 no'lu bölgede pozisyon alacak, karşı sahada kasa üzerinden vurulan smaca 2 adet defans yapacaktır (20 Puan). Yapılacak defansların 2 no ve 3 no'lu bölgeler arasına yerleştirilecek hedefe isabetli ve parmak pas atılabilecek yükseklikte olması değerlendirmede göz önünde bulundurulacaktır (Şekil 25).



Şekil 25: Seçmeli Seri Libero Savunma ve Hedefe Pas Şeması

c2) Aday 5 no'lu bölgede pozisyon alacak ve karşı sahada kasa üzerinden atılan plaseye öne planjonla savunma yapacaktır. Savunmanın ardından tekrar 5 no'lu bölgeye yerleşerek ikinci planjonu gerçekleştirecektir (20 Puan). Adayın değerlendirilmesinde planjon tekniği ve topla buluşabilmesi göz önünde bulundurulacaktır (Şekil 26).



Şekil 26: Seçmeli Seri Libero Planjonla Savunma Gösterimi

6.10. YÜZME BRANŞI SINAVI

Adayın FİNA kurallarına uygun bir şekilde 4 branşı yüzmesi gerekmektedir.

- Aday sınava yüzme branşına ait malzemelerle (mayo, gözlük, bone) katılmalıdır.
- Adaylar sırasıyla Kelebek, sırtüstü, kurbağalama ve serbest yüzme branşlarını yüzecek olup her branş arasında 10 dakika toparlanma arası verilecektir.
- Sınav esnasında FİNA kuralları geçerli olacaktır. Adayın yüzeceği branşla ilgili yapacağı teknik hata sonucunda yüzdüğü branştan diskalifiye edilecek olup 0 'sıfır' puan alacaktır.
- Yüzdüğü iki branştan 0'sıfır' puan alan adayın toplam puanı 0 'sıfır' olarak kaydedilerek aday sınavdan diskalifiye edilir.
- Adaylara 2. hak verilmez.
- Puanlamada her yüzme branşından elde edilen puanın (Tablo 24) %25'i hesaplanarak yüzme sınav puanı hesaplanır.

Tablo 24: FİNA Yüzme Kuralları Tablosu

<i>KADINLAR 50 M.</i>					<i>ERKEKLER 50 M.</i>				
<i>PUAN</i>	<i>Kurbağa.</i>	<i>Sırtüstü</i>	<i>Kelebek</i>	<i>Serbest</i>	<i>PUAN</i>	<i>Kurbağa.</i>	<i>Sırtüstü</i>	<i>Kelebek</i>	<i>Serbest</i>
0	01:08	01:05	01:03	01:01	0	01:04	01:01	00:59	00:57
1	01:07	01:04	01:02	01:00	1	01:03	01:00	00:58	00:56
2	01:06	01:03	01:01	00:59	2	01:02	00:59	00:57	00:55
3	01:05	01:02	01:00	00:58	3	01:01	00:58	00:56	00:54
4	01:04	01:01	00:59	00:57	4	01:00	00:57	00:55	00:53
5	01:03	01:00	00:58	00:56	5	00:59	00:56	00:54	00:52
6	01:02	00:59	00:57	00:55	6	00:58	00:55	00:53	00:51
7	01:01	00:58	00:56	00:54	7	00:57	00:54	00:52	00:50
8	01:00	00:57	00:55	00:53	8	00:56	00:53	00:51	00:49
9	00:59	00:56	00:54	00:52	9	00:55	00:52	00:50	00:48
10	00:58	00:55	00:53	00:51	10	00:54	00:51	00:49	00:47
11	00:57	00:54	00:52	00:50	11	00:53	00:50	00:48	00:46
12	00:56	00:53	00:51	00:49	12	00:52	00:49	00:47	00:45
13	00:55	00:52	00:50	00:48	13	00:51	00:48	00:46	00:44
14	00:54	00:51	00:49	00:47	14	00:50	00:47	00:45	00:43
15	00:53	00:50	00:48	00:46	15	00:49	00:46	00:44	00:42
16	00:52	00:49	00:47	00:45	16	00:48	00:45	00:43	00:41
17	00:51	00:48	00:46	00:44	17	00:47	00:44	00:42	00:40
18	00:50	00:47	00:45	00:43	18	00:46	00:43	00:41	00:39
19	00:49	00:46	00:44	00:42	19	00:45	00:42	00:40	00:38
20	00:48	00:45	00:43	00:41	20	00:44	00:41	00:39	00:37
21	00:47	00:44	00:42	00:40	21	00:43	00:40	00:38	00:36
22	00:46	00:43	00:41	00:39	22	00:42	00:39	00:37	00:35
23	00:45	00:42	00:40	00:38	23	00:41	00:38	00:36	00:34
24	00:44	00:41	00:39	00:37	24	00:40	00:37	00:35	00:33
25	00:43	00:40	00:38	00:36	25	00:39	00:36	00:34	00:32

TÜM ADAYLARA SINAVLARINDA BAŞARILAR DİLERİZ.